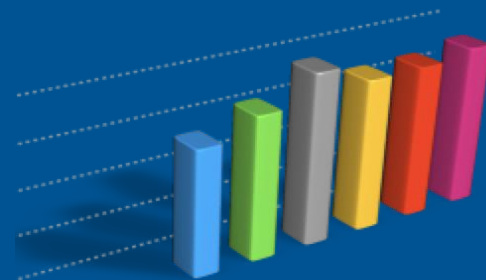
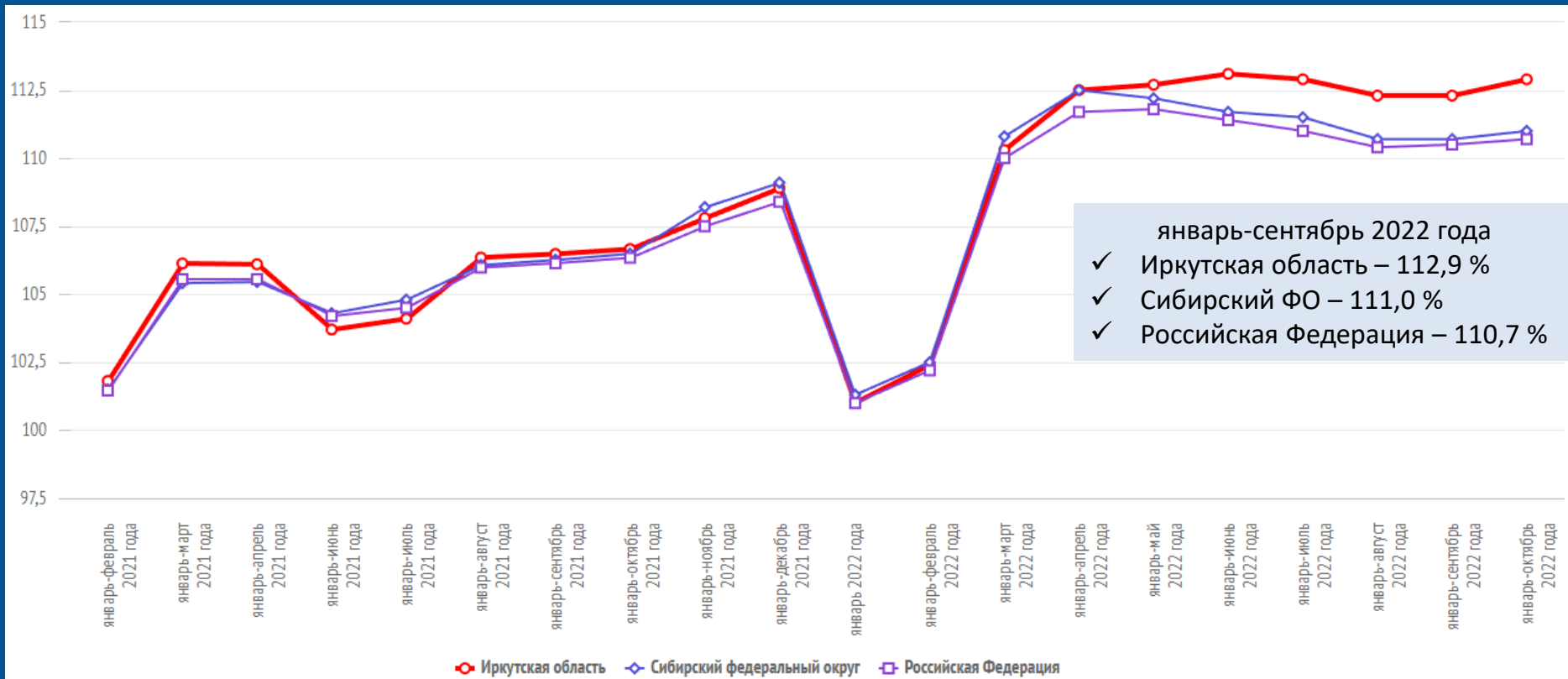


**Предварительные итоги деятельности
контрольно-счетных органов муниципальных
образований Иркутской области за 2022 год
Основные задачи на 2023 год**



показатель к соответствующему периоду предыдущего года, %	Иркутская область				Сибирский ФО		РФ		
	январь- октябрь 2022	темп роста	ранг по		январь- октябрь 2022	темп роста	январь- октябрь 2022г	темп роста	
			ФО	РФ					
Социальная сфера									
Уровень экономической активности населения, %	65,9	↑ 100,5%	6	56	66,0	↓ 99,5%	68,3	↓ 99,9%	
Экономическая сфера									
Индекс промышленного производства по виду деятельности «Добыча полезных ископаемых», в %	104,3	↑ 105,4%	4	27	99,3	↓ 97,9%	101,4	↓ 97,8%	
Индекс промышленного производства по виду деятельности «Обрабатывающие производства», в %	101,5	↓ 99,8%	6	34	103,8	↑ 103,3%	99,3	↓ 94,4%	
Индекс промышленного производства по виду деятельности «Производство и распределение электроэнергии, газа и воды», в %	107,5	↓ 99,6%	2	9	101,3	↓ 96,2%	100,0	↓ 92,8%	
Объём работ, выполненных по виду деятельности «Строительство», в %	111,3		5	28	111,9		105,8		
Индекс промышленного производства, в %	103,8	↑ 102,7%	4	23	101,3	↓ 99,6%	100,1	↓ 95,3%	
Стоимость минимального набора продуктов питания, рубль	5 912,3	↑ 112,0%	8	59	5 525,4	↑ 111,0%	5 500,1	↑ 109,3%	
Оборот розничной торговли, в %	97,2		6	31	97,9		94,1		
Количество зарегистрированных организаций (на 1000 организаций, учтенных органами государственной статистики), единица	4,0	↓ 74,1%	6	50	4,4	↓ 83,0%	6,3	↓ 100,0%	
Количество официально ликвидированных организаций (на 1000 организаций, учтенных органами государственной статистики), единица	5,2	↓ 52,5%	9	38	5,0	↓ 54,9%	8,6	↓ 67,2%	
Индекс потребительских цен, в %	112,9	↑ 105,9%	9	80	111,0	↑ 104,2%	110,7	↑ 104,1%	

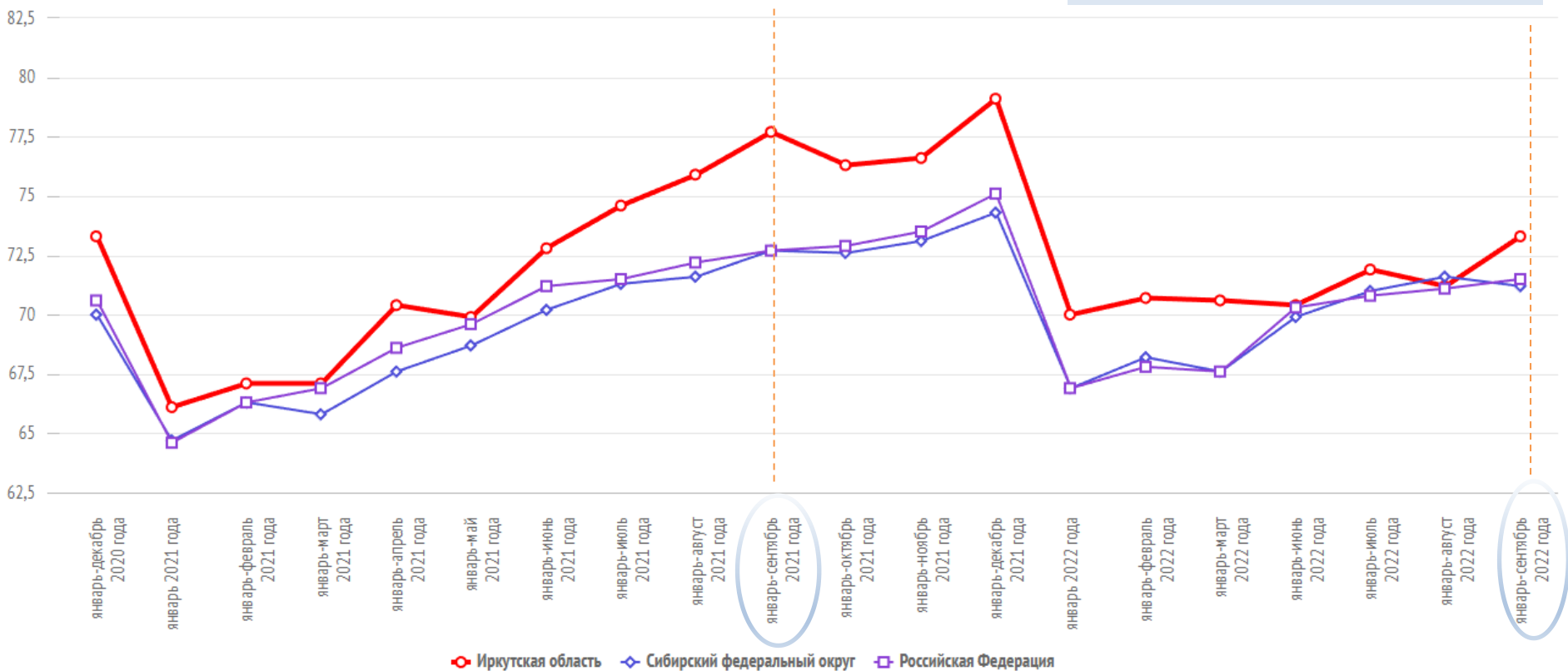
Индекс потребительских цен (динамика инфляции) к соответствующему периоду прошлого года, %



Удельный вес прибыльных предприятий, к соответствующему периоду прошлого года, %

январь-сентябрь 2022 года

- ✓ Иркутская область – 73,3%
- ✓ Сибирский ФО – 71,2%
- ✓ Российская Федерация – 71,5%



Показатели	Исполнено на 01.11.2022		Темп к соотв.периоду пред.года, %		
	консолид. бюджет субъекта РФ	в т.ч. бюджет субъекта	по субъекту	по ФО	по РФ
	ИТОГО ДОХОДОВ	262 268,1	228 602,0	118%	118%
НАЛОГОВЫЕ И НЕНАЛОГОВЫЕ ДОХОДЫ	214 716,9	180 994,7	121%	121%	116%
Налог на прибыль организаций	90 122,7	90 122,7	131%	123%	112%
Налог на доходы физических лиц	62 957,3	42 617,1	118%	119%	115%
Акцизы	15 728,2	14 602,4	110%	113%	120%
Упрощенная система налогообложения	12 279,6	8 264,5	120%	124%	123%
Налог на вмененный доход	-1,4	0,0	0%	0%	0%
Единый сельскохозяйственный налог	153,3	0,0	135%	133%	98%
Налог на имущество физических лиц	275,7	0,0	126%	128%	120%
Налог на имущество организаций	15 154,1	15 154,1	103%	108%	116%
Транспортный налог	1 654,3	1 654,3	103%	108%	107%
Земельный налог	1 863,1	0,0	96%	98%	103%
Налог на добычу полезных ископаемых	3 215,8	3 215,8	113%	149%	136%
Прочие налоговые доходы	1 144,6	246,5	99%	101%	102%
Неналоговые доходы	8 712,8	4 678,4	139%	158%	138%
БЕЗВОЗМЕЗДНЫЕ ПОСТУПЛЕНИЯ	47 551,2	47 607,3	107%	107%	112%

Показатели расходов бюджета Иркутской области	Исполнено на 01.11.2022		Темп к соотв.периоду пред.года, %		
	консолид. бюджет субъекта РФ	в т.ч. бюджет субъекта	по субъекту	по ФО	по РФ
Раздел I. Социально-значимые расходы	92 032,8	61 533,0	107%	108%	104%
Раздел II. Первоочередные расходы	81 991,6	40 420,7	110%	119%	117%
Раздел III. Прочие расходы	27 967,4	10 834,3	148%	154%	147%
Другие расходы (за искл. групп 1, 2 и 3)	30 184,7	88 913,9	128%	121%	117%
ИТОГО РАСХОДОВ	232 176,5	201 701,9	114%	118%	116%
Итого расходов без учета безвозмездных поступлений	184 625,3	154 094,5	116%	122%	118%
Профицит (+)/дефицит (-)	30 091,6	26 900,2			

Показатели	Исполнено 2021 год	Исполнено на 01.11.2022
Численность населения (чел.)	2 357 134	
Доля налогов, поступающих в федеральный бюджет, %	64 %	
Доля налогов, поступающих в консолидированный бюджет региона, %	36 %	
Государственный долг субъекта	14 273 077	19 041 078
Объем государственного долга от объема доходов без учета безвозмездных поступлений	8 %	10 %
Муниципальный долг субъекта	6 570 122	7 013 914

КСП проводит **мониторинги (анализ):**

- ✓ исполнение областного бюджета
- ✓ исполнение бюджета ТФОМС
- ✓ расходование средств на обеспечение жилыми помещениями детей-сирот
- ✓ реализация региональных проектов
- ✓ исполнение дорожного фонда области
- ✓ исполнение местных бюджетов
- ✓ реализация РП «Чистая вода»
- ✓ Экспертизы законопроектов, в том числе связанные с СВО

Спасибо за внимание!



**Морохоева И.П.,
КСП Иркутской области**