

Проверка соблюдения законодательства при формировании объемов финансового обеспечения мероприятий, направленных на возмещение недополученных доходов организациям в связи с оказанием населению Иркутской области услуг в сфере электро-, газо-, тепло-, водоснабжения, водоотведения и очистки сточных вод по льготным тарифам, использовании на них средств областного бюджета в 2019 году, истекшем периоде 2020 года, оценка их эффективности

Нормативно-правовое регулирование

- ▣ Закон Иркутской области от 07.03.2012 № 17-ОЗ «О льготных тарифах на тепловую энергию (мощность) теплоноситель».
- ▣ Закон Иркутской области от 01.10.2014 № 103-ОЗ «О льготных тарифах в сфере водоснабжения и водоотведения»
- ▣ Предоставление субсидий регулируется двумя постановлениями Правительства Иркутской области:
 - ▣ - № 439-пп от 02.09.2015
 - ▣ - № 336-пп от 10.07.2014
- ▣ Законы Иркутской области о льготных тарифах в сфере энергоснабжения и газоснабжения не приняты

Объемы утвержденных и исполненных министерством расходов на реализацию основного мероприятия в 2019 и 2020 (на 01.08.2020)



Наиболее крупные получатели субсидий в 2019 году

№	Наименование	МО	Субсидия на возмещение недополученных доходов
1	МУП «Водоканал» г. Иркутска	МО город Иркутск	316 298,0
2	МУП «ЖКХ Озерный»	Озернинское МО, Наратаевское МО	62 288,8
3	МУП «Катангская ТЭК»	Катангский район	106 885,9
4	МУП «Тепловодоканал»	Бодайбинское МО	152 493,1
5	МУП АГО «Ангарский водоканал»	МО Ангарский городской округ	163 553,9
6	ООО «АТК»	МО город Братск	100 798,7
7	ООО "Западный филиал"	МО город Тулун, Усть-Кутское МО	58 698,7
8	ООО «КТР»	Киренское МО	86 613,4
9	ООО «МПКК»	Мамское МО, Витимское МО, Луговское МО	51 604,4
10	ООО «ОБЛКОММУНЭНЕРГО-СБЫТ»	Ольхонский, Усольский, Казачинско - Ленский, Усть - Удинский районы	70 776,3
11	ООО «Теплоснабжение»	Киренское МО	52 474,2
12	ООО «УКТС и К»	Усть-Кутский район	118 328,2
13	ООО «Черемховский водоканал»	МО город Черемхово	54 296,3
14	ООО «УК Водоканал-Сервис»	Усть-Кутское МО	51 555,4
15	ПАО «Иркутскэнерго»	МО город Зима, г. Иркутск	110 931,9
Всего			1 557 597,2

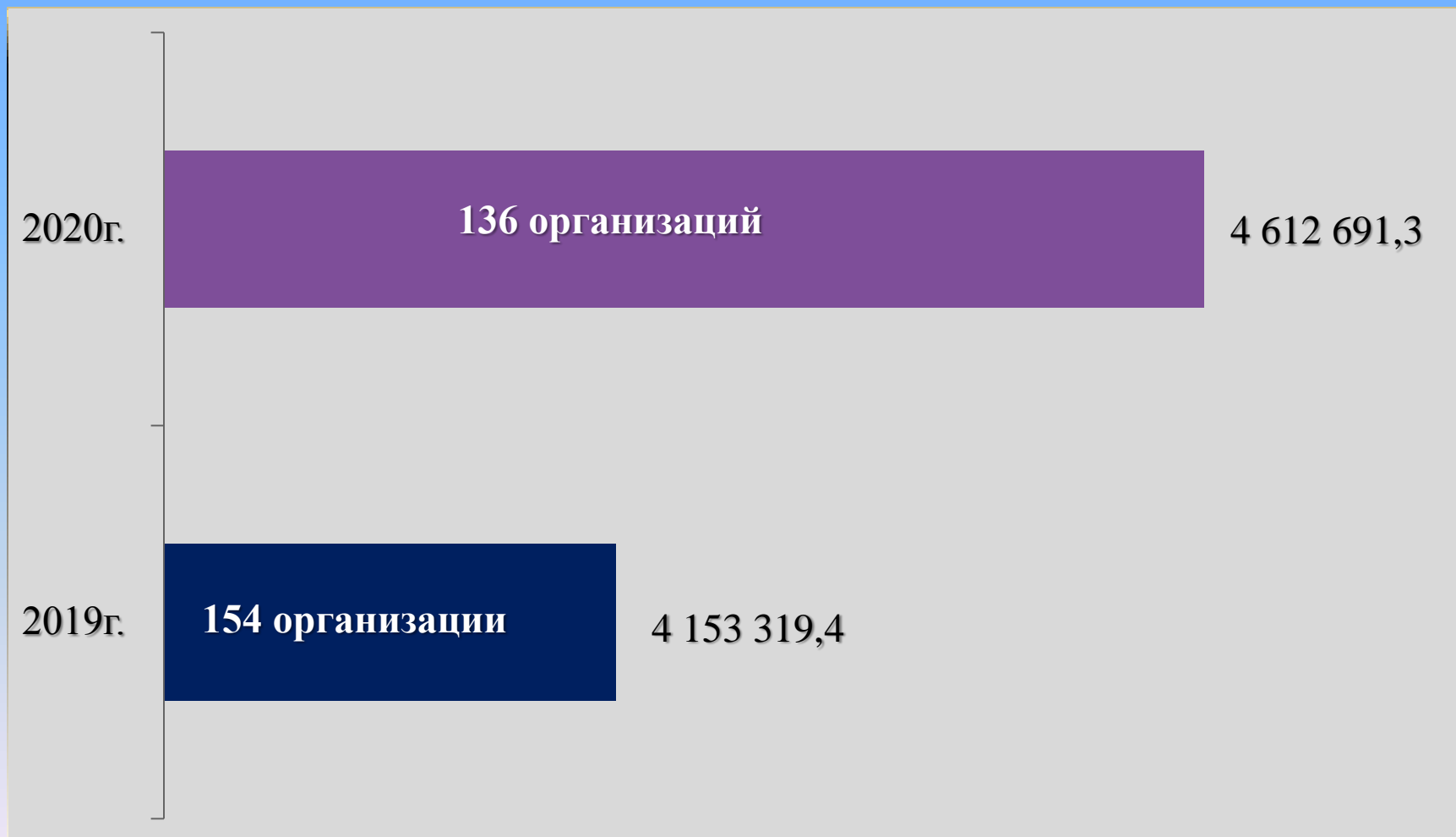
Наиболее крупные получатели субсидий в 2020 году (по состоянию на 01.08.2020)

1	3800000220	ПАО «Иркутскэнерго»	94 239,3
2	3801006828	МУП АГО «Ангарский Водоканал»	111 442,0
3	3802009268	МУП «Тепловодоканал»	82 170,5
4	3804999236	ООО «АТК»	53 608,8
5	3807000276	МУП «Водоканал» г. Иркутска	89 548,3
6	3818030360	МУП «Катангская ТЭЖ»	50 120,5
Итого			481 129,4

Не соблюдение положений, предусмотренных пунктами 17,20 Положения №439-пп

№	Организация	Дата отчета Организации	Сумма в отчете	Дата перечисления субсидии	Объем субсидии
1	МУП «Карахунское ЖКХ»	10.07.2020 (за I полугодие 2020)	14 506,7	28.05.2020	2 989,3
				22.06.2020	11 517,4
2	ООО «АкваСервис»	09.07.2020 (за I полугодие 2020)	21 317,8 10 443,3 (I кв.)	18.06.2020	10 443,3
3	ООО «ТеплоРесурс»	06.07.2020 (за I полугодие 2020)	4 292,7 2 061,2 (I кв.)	28.05.2020	2 061,2
4	МУП АГО «Ангарский Водоканал»	06.07.2020 (за I полугодие 2020)	117 662,2 56 179,7 (I кв.)	14.05.2020	56 179,7
5	ООО «Вода плюс»	Дата отсутствует (за I полугодие 2020)	2 794,9 1 384,8 (1 кв.)	13.04.2020	1 384,8
Итого			146 067,60		84 575,70

Пределный уровень согласованных службой по тарифам Иркутской области объёмов выпадающих доходов

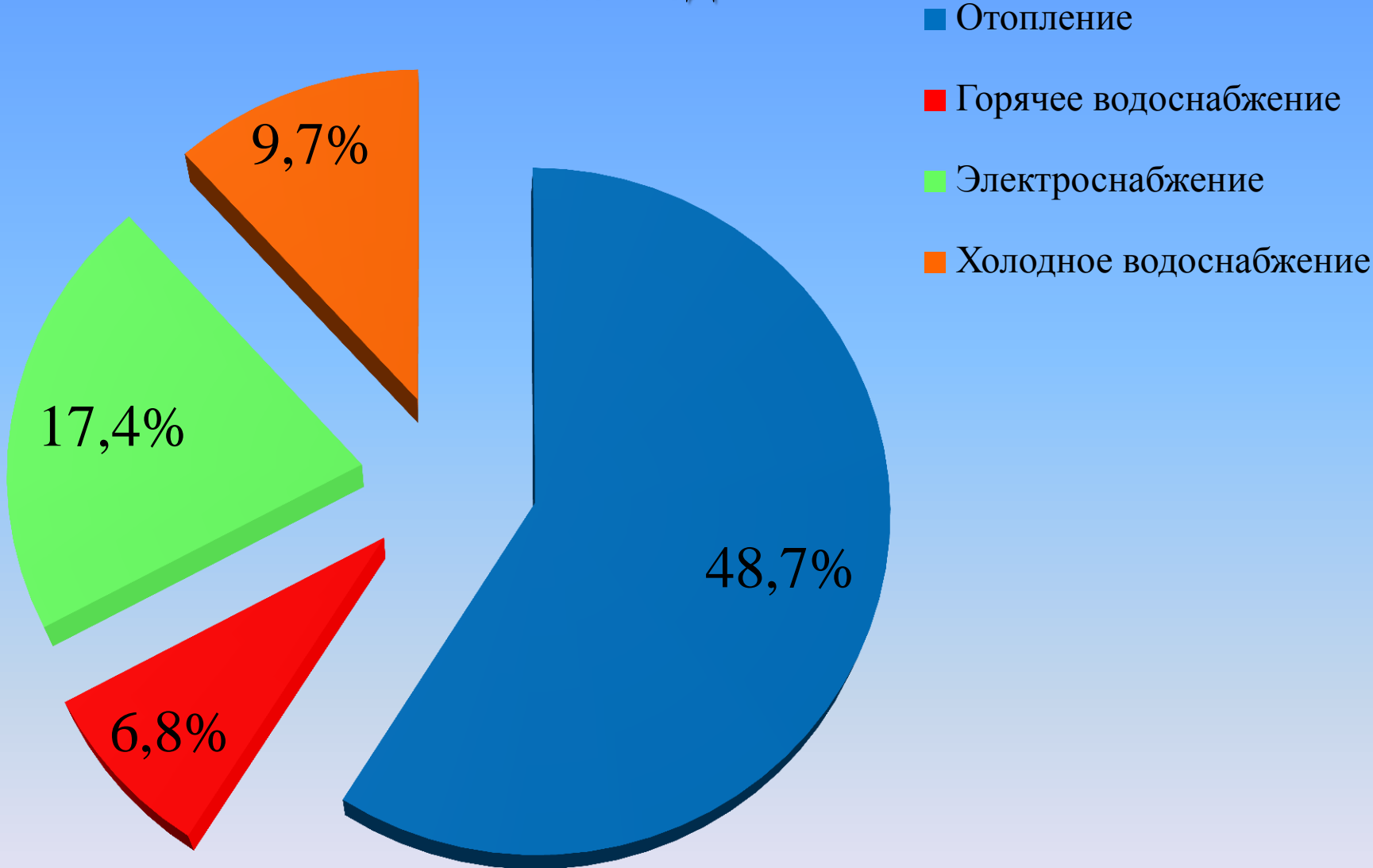


Согласованные службой по тарифам Ио в 2019 году в отношении 154 ресурсоснабжающих организаций объемы выпадающих доходов по видам коммунальных услуг.

Вид коммунальной услуги	Сумма выпадающих доходов (154)	Соотношение, %
Отопление	2 023 245,6	48,7
Горячее водоснабжение	283 109,0	6,8
Электроснабжение	722 053,4	17,4
Холодное водоснабжение	401 235,3	9,7
Водоотведение	673 088,0	16,2
Газоснабжение	50 588,0	1,2
ВСЕГО	4 153 319,4	х

В 2019 году Службой согласованы выпадающие доходы 154 организациям в объеме 4 153 319,4 тыс. рублей, из которых наибольший объем приходится на коммунальную услугу отопление – 2 023 245,6 тыс. рублей или 48,7 % от общего объема выпадающих доходов, наименьший удельный вес приходится на газоснабжение – 50 588,0 тыс. рублей (1,2%).

2019 год

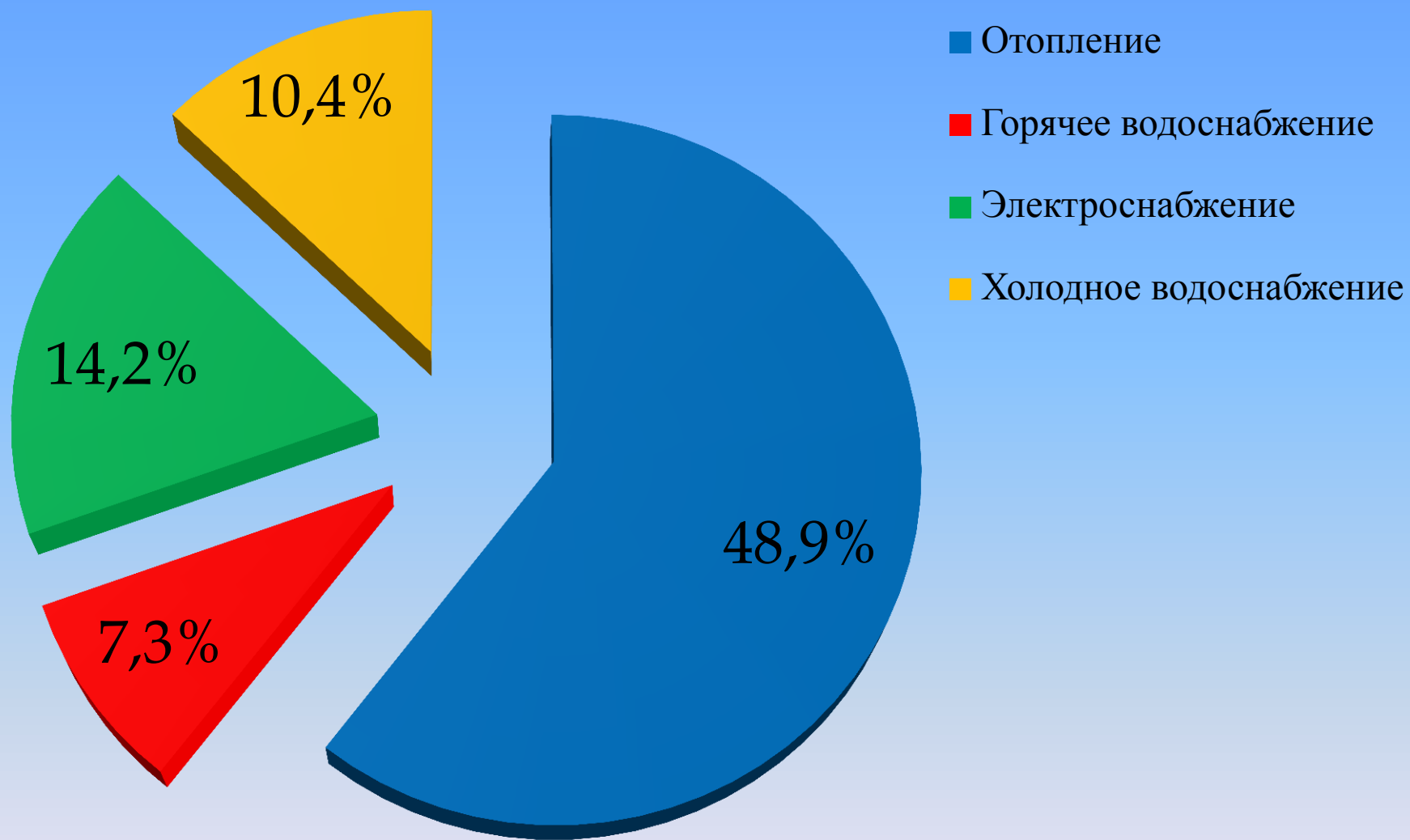


Согласованные службой по тарифам Ио в 2020 году в отношении 136 ресурсоснабжающих организаций объемы выпадающих доходов по видам коммунальных услуг.

Вид коммунальной услуги	Сумма выпадающих доходов (136)	Соотношение, %
Отопление	2 257 832,9	48,9
Горячее водоснабжение	338 270,7	7,3
Электроснабжение	655 786,6	14,2
Холодное водоснабжение	478 371,4	10,4
Водоотведение	833 844,7	18,1
Газоснабжение	48 585,0	1,1
ВСЕГО	4 612 691,3	x

Как и в 2019 году, в 2020 году наибольший удельный вес выпадающих доходов приходится на коммунальную услугу отопление – 2 257 832,9 тыс. рублей или 48,9 % от общего объема выпадающих доходов, наименьший удельный вес приходится на газоснабжение – 48 585,0 тыс. рублей (1,1 %).

2020 год

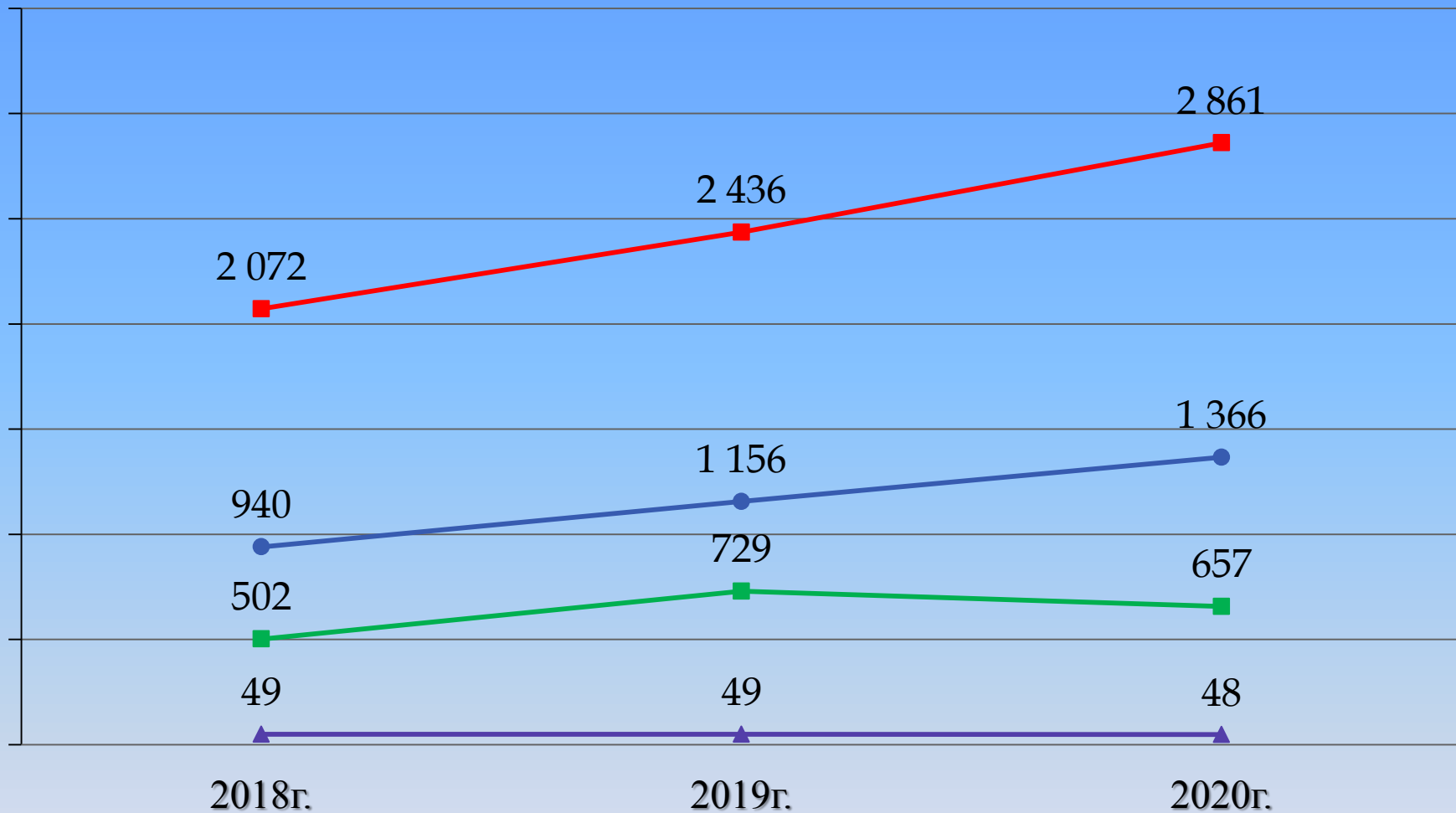


Динамика объема субсидий для ресурсоснабжающих организаций Иркутской области в связи с установлением льготных тарифов для населения на 2017-2020 годы выглядит следующим образом

№ п/п	Вид услуги	2018 год			2019 год			2020 год		
		сумма	прирост/ снижение		сумма	прирост/ снижение		сумма.	прирост/ снижение	
			млн р.	%		млн р.	%		млн р.	%
1	Теплоснабжение	2 072	1	0,1%	2 436	364	17,6%	2 861	425	17,5%
2	Водоснабжение и водоотведение	940	204	27,7%	1 156	216	22,9%	1 366	210	18,2%
2.1	регулируются службой	32	12	59,6%	48	16	48,8%	55	7	15,1%
2.2	Водоканал Иркутск, Ангарский Водоканал, Черемховский водоканал	484	128	35,9%	571	87	17,9%	626	56	9,7%
2.3	остальные	424	64	17,8%	537	113	26,7%	684	147	27,5%
3	Газоснабжение	49	-4	-7,7%	49	1	1,7%	48	-1	-3,0%
4	Электроснабжение	502	89	21,7%	729	227	45,2%	657	-71	-9,8%
5	Итого	3 562	290	8,9%	4 370	808	22,7%	4 933	563	12,9%

Прирост/снижение доходов

млн. рублей



● Водоснабжение и водоотведение

■ Теплоснабжение

▲ Газоснабжение

■ Электроснабжение