



ЗАКЛЮЧЕНИЕ

по проекту закона Иркутской области «Об областном бюджете на 2022 год и на плановый период 2023 и 2024 годов»

ноябрь 2021 года





ОСНОВНЫЕ НАПРАВЛЕНИЯ БЮДЖЕТНОЙ И НАЛОГОВОЙ ПОЛИТИКИ

на 2022 год и плановый период 2023 и 2024 годов

Налоговая политика

1. Консолидация финансовых ресурсов в федеральном бюджете, в том числе по акцизам. Последствия для региона в 2022-2024 гг - недополученные доходы 8 млрд. р., в т.ч. акцизам 7, 2 млрд. р.
2. Снижение цены на нефть может повлиять на вопросы наполнения областного бюджета в долгосрочном периоде
3. Оценка эффективности налоговых расходов. Неэффективность налоговых расходов – прямое недопоступление налогов и снижение целевой финансовой помощи

Бюджетная политика

1. Финансовое обеспечение приоритетных направлений
2. Оптимизация расходов и повышение эффективности
3. Рост инвестиций в экономику и инфраструктуру
3. Цифровая трансформация бюджетного процесса
5. Повышение качества финансового менеджмента ГРБС, ритмичность кассового исполнения
6. Сбалансированность местных бюджетов
7. Управление государственным долгом
8. Повышение открытости и вовлечение граждан в бюджетный процесс



ОСНОВНЫЕ ЗАДАЧИ БЮДЖЕТНОЙ ПОЛИТИКИ

Основные задачи бюджетной политики

Увеличение доходов бюджета

Повышение эффективности расходов

Сбалансированная долговая политика

ОСНОВНЫЕ РИСКИ

Сохранение эпидситуации

Снижение доходов населения

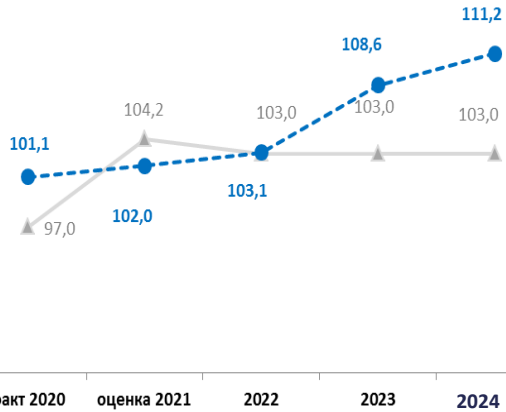
Снижение финансового результата хозяйствующих субъектов

Сокращение доходной базы бюджета

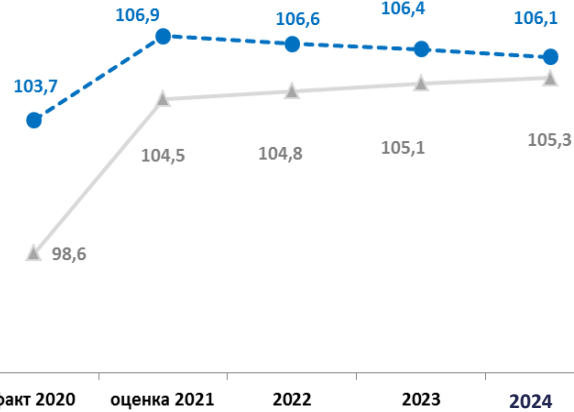


МАКРОЭКОНОМИЧЕСКИЙ ПРОГНОЗ 2022-2024

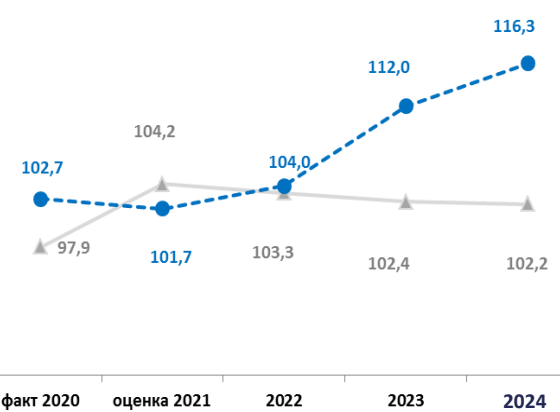
ВРП (ВВП)



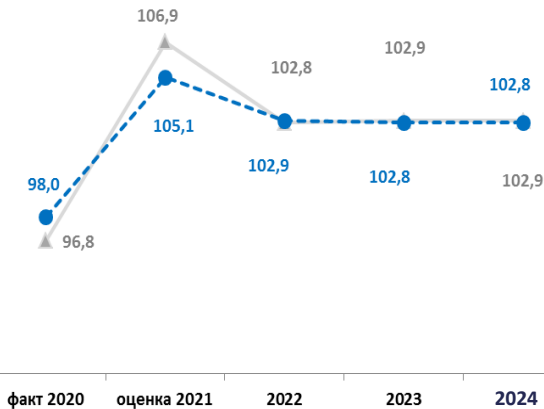
Инвестиции в основной капитал



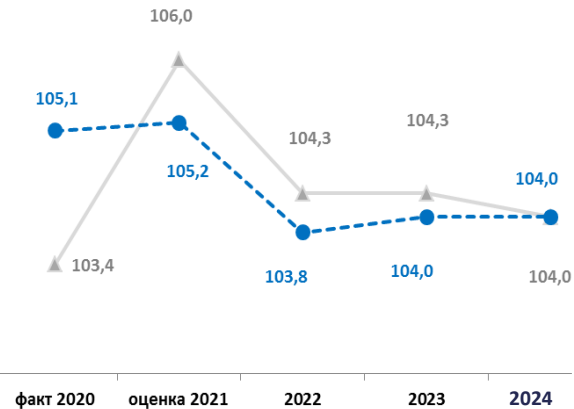
Промышленность



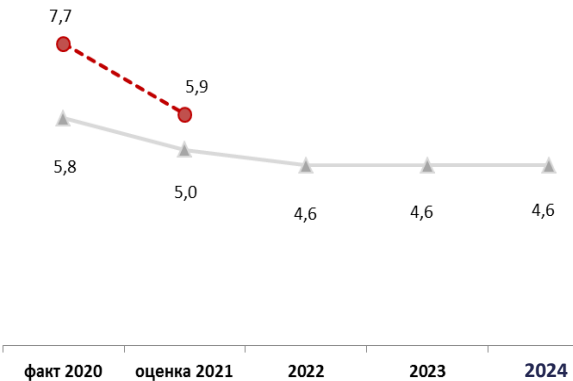
Оборот розничной торговли



Сводный индекс потребительских цен



Уровень безработицы, % раб. силе



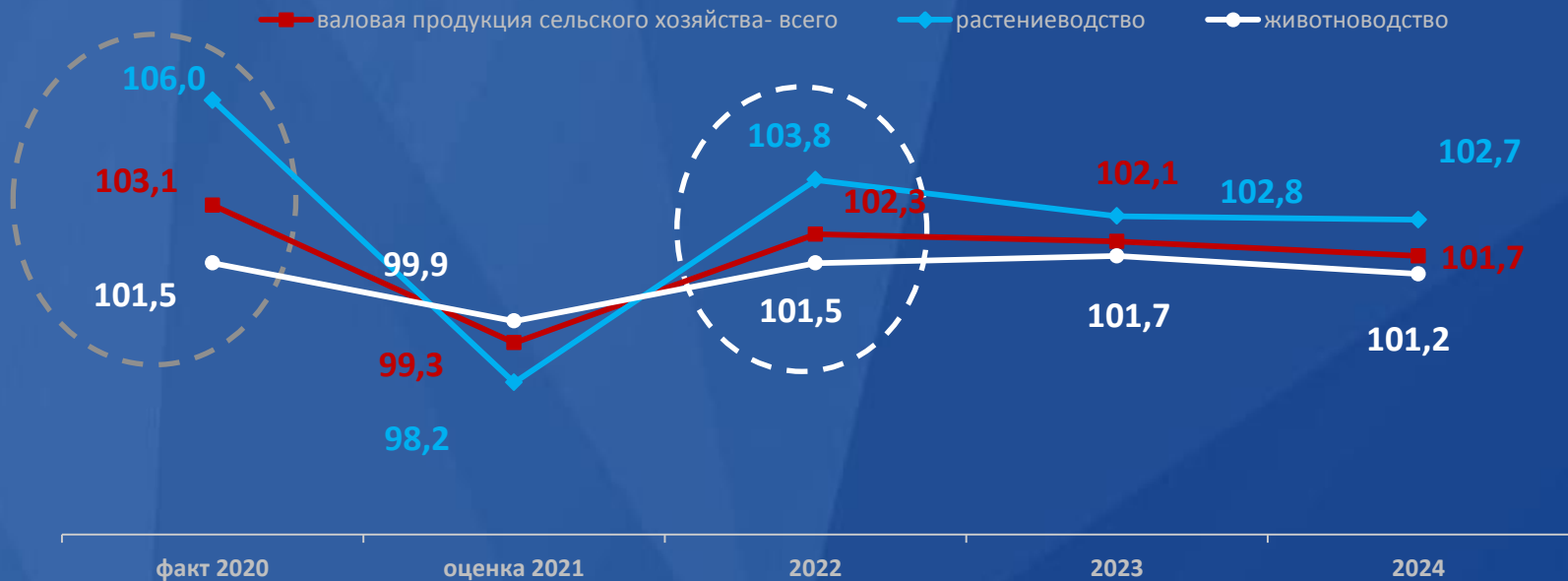
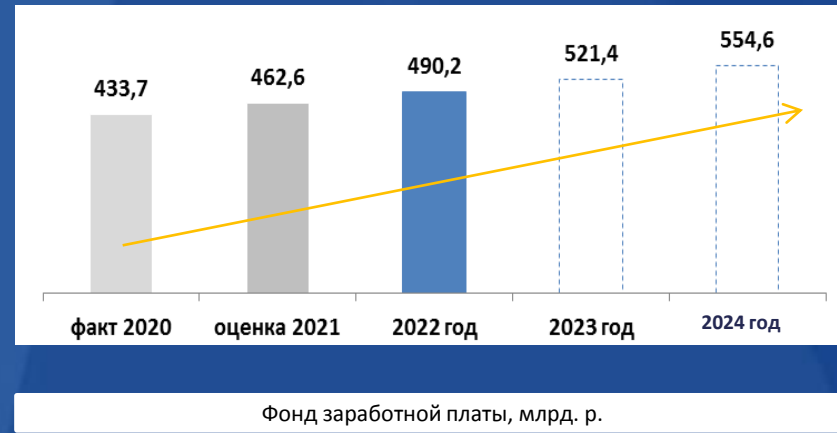
Российская Федерация

Иркутская область

Иркутстат



ОТДЕЛЬНЫЕ ПОКАЗАТЕЛИ ПСЭР НА 2022-2024 гг.



Иркутская область является одним из стратегических регионов добычи газа. Рост добычи газа будет в основном связан с разработкой нового месторождения. Ведется разработка крупных месторождений Иркутской области (Верхнечонское)

Среднегодовые темпы роста ВРП в 2022–2024 гг

Субъекты Российской Федерации с наилучшей динамикой		
субъект	место	темп
Чукотский автономный округ	1	113,9
Иркутская область	2	107,6
Республика Саха (Якутия)	3	105,7
Московская область	4	104,6
Приморский край	5	104,4
Амурская область	6	104,2
Республика Адыгея	7	104,1
Свердловская область	8	104,0
Республика Башкортостан Республика Дагестан	9-10	103,9

Среднегодовые темпы роста ПП в 2022–2024 гг

Субъекты Российской Федерации с наилучшей динамикой		
субъект	место	темп
Пензенская область	1	111,1
Иркутская область	2	110,8
Республика Дагестан	3	108,9
Республика Саха (Якутия) Московская область	4–5	108,0
Республика Ингушетия Республика Калмыкия	6-7	107,6
Республика Бурятия	8	107,3
Республика Алтай	9	106,2
Кемеровская область Республика Башкортостан	10–11	105,5

Среднегодовые темпы роста объема инвестиций в ОК в 2022–2024 гг

субъект	место	темп
Чукотский автономный округ	1	143,0
Тульская область	2	113,5
Ленинградская область	3	113,0
Республика Башкортостан	4	111,1
г. Севастополь	5	111,0
Тверская область	6	110,6
Костромская область	7	108,4
Еврейская автономная область	8	108,1
Белгородская область	9	106,6
Иркутская область	10	106,4



Данные ПСЭР Российской Федерации

Источник:

<https://www.economy.gov.ru/>



НАЛОГОВЫЕ И НЕНАЛОГОВЫЕ ДОХОДЫ ОБЛАСТНОГО БЮДЖЕТА

наименование	2021	2022	-+	%
Налоговые и неналоговые доходы	165 364 912,3	163 404 424,2	-1 960 488,1	-1,2%
Налоговые доходы, всего	161 160 703,5	160 092 781,8	-1 067 921,7	-0,7%
Налог на прибыль организаций	70 032 873,0	65 880 199,0	-4 152 674,0	-5,9%
Налог на доходы физических лиц	45 197 797,2	47 568 700,0	2 370 902,8	5,2%
Налог на имущество организаций	16 330 224,0	16 930 751,0	600 527,0	3,7%
Акцизы	16 105 871,9	15 729 101,4	-376 770,5	-2,3%
Налог, взимаемый в связи с УСН	7 049 747,0	7 412 593,0	362 846,0	5,1%
Налог на добычу полезных ископаемых	3 287 406,0	3 360 543,0	73 137,0	2,2%
Транспортный налог	2 642 625,0	2 682 400,0	39 775,0	1,5%
Государственная пошлина	414 241,4	425 525,4	11 284,0	2,7%
Налог на профессиональный доход	75 496,0	78 365,0	2 869,0	3,8%
Сборы за пользование объектами животного мира и за пользование объектами водных	24 422,0	24 604,0	182,0	0,7%

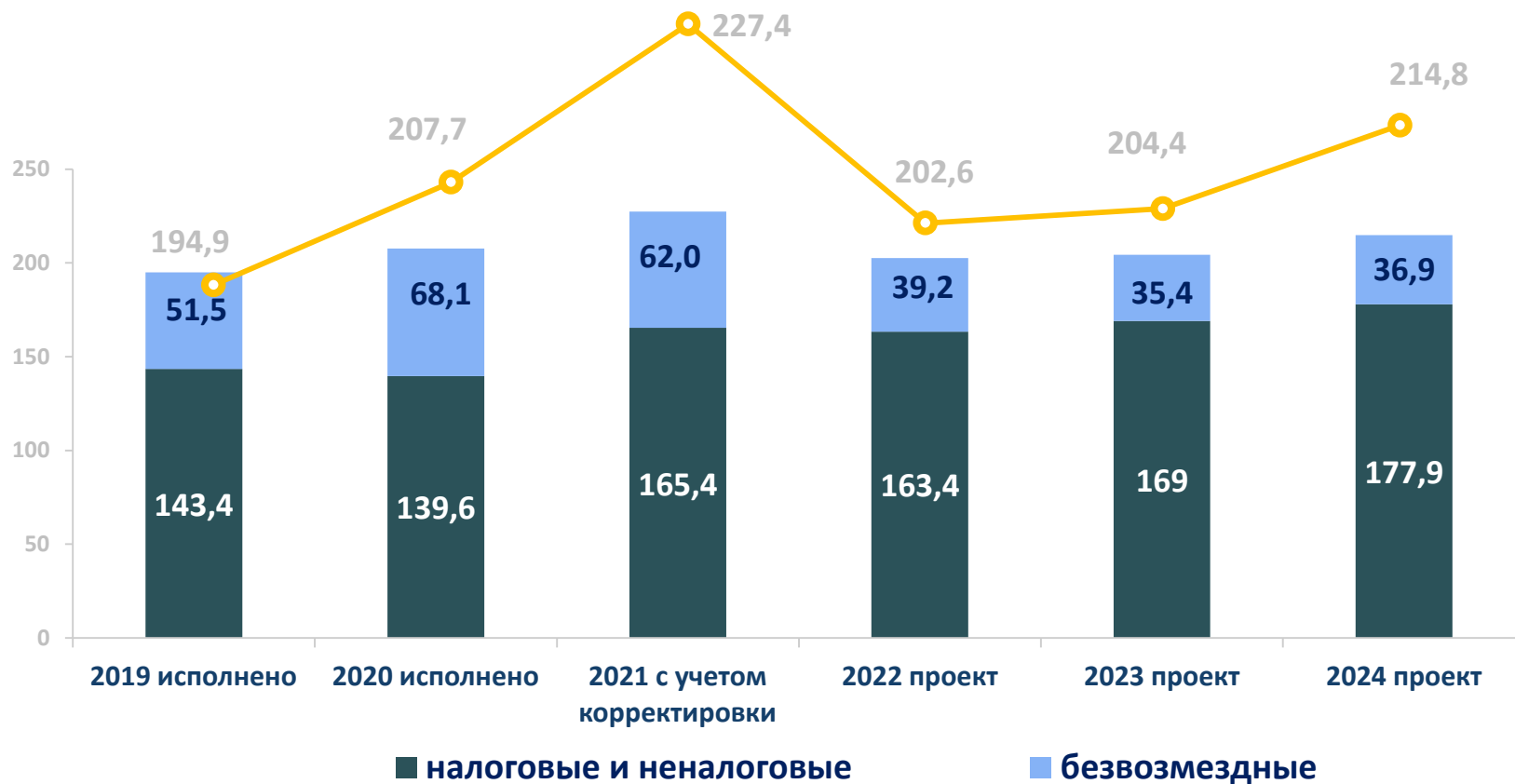
Плата за использование лесов	1 738 332,3
Штрафы	923 788,4
Доходы от компенсации затрат	251 920,1
Платежи при пользовании недрами	244 762
Доходы от использования имущества	136 731
Доходы от оказания платных услуг (работ)	6 409,1
Административные платежи и сборы	5 154,5
Прочие неналоговые доходы	3 344,6
Доходы от продажи	1 200,4



наименование	2022	2022/к 2021	%
Неналоговые доходы, всего	3 311 642,4	-892 566,4	-21,2
Плата за использование лесов	1 738 332,3	-11 425,3	-0,7
Штрафы, санкции, возмещение ущерба	923 788,4	-187 051,4	-16,8
Доходы от компенсации	251 920,1	-151 147,1	-37,5
Платежи при пользовании недрами	244 762,0	-2 809,6	-1,1
Доходы от использования имущества	136 731,0	-180 983,0	-57
Доходы от я платных услуг (работ)	6 409,1	-1 809,0	-22
Административные платежи и сборы	5 154,5	7,5	0,1
Прочие неналоговые доходы	3 344,6	-6 138,8	-64,7
Доходы от продажи активов	1 200,4	-351 209,7	-99,7



УРОВЕНЬ ДОХОДОВ ОБЛАСТНОГО БЮДЖЕТА





РАСХОДЫ ОБЛАСТНОГО БЮДЖЕТА

Наименование	Рзпр	Сумма	у/в
Социальная политика	10	67 646 974,2	32,0%
Образование	07	56 808 713,2	26,9%
Национальная экономика	04	24 426 376,7	11,6%
Здравоохранение	09	17 000 411,1	8,0%
Межбюджетные трансферты	14	16 141 946,5	7,6%
Жилищно-коммунальное хозяйство	05	10 408 129,0	4,9%
Общегосударственные вопросы	10	8 123 610,1	3,8%
Обслуживание государственного долга	13	3 038 086,4	1,4%
Культура, кинематография	08	2 589 800,3	1,2%
Физическая культура и спорт	11	2 447 620,9	1,2%
Национальная безопасность	03	1 559 218,4	0,7%
Охрана окружающей среды	06	779 867,8	0,4%
Национальная оборона	02	187 467,7	0,1%
СМИ	12	103 996,5	0,0%
всего	х	211 262 218,8	100%

Расходы на социальную сферу:
2022 г.– 69,3% (146,5 млрд р.)
2023 г.– 70,1% (147,6 млрд р.)
2024 г. – 68,8 % (148,5 млрд р.)



На 21 ГП - 207,9 млрд р. (98,4%),
2023 г. - 201,1 млрд р. (95,5%),
2024 г. - 202,4 млрд р. (93,7%).

Реализацией мероприятий, связанных с профилактикой и устранением последствий распространения COVID-19

➤ Объем БА, предусмотренных на реализацию мероприятий, связанных с профилактикой и устранением последствий распространения COVID-19, планируется утвердить **в объеме 418 500,0 тыс. р.**, что на **3 127 539,4 тыс. р. или 88,2% меньше**, чем предусмотрено Законом на 2021 год.

тыс. р.

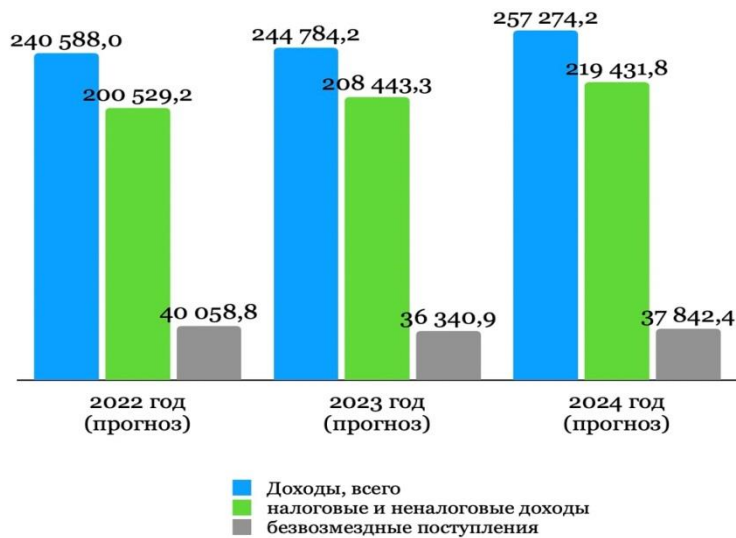
ГП/ПП	Бюджет 2021	Проект 2022	Изменение	
			+/-	%
1	2	3	4=3-2	5=3/2
ГП «Развитие здравоохранения» (КЦСР 5200000000)	3 546 039,4	418 500,0	-3 127 539,4	-88,2
ПП «Совершенствование оказания медицинской помощи, включая профилактику заболеваний и формирование здорового образа жизни» (КЦСР 52K0000000)	427 931,1	100 000,0	-327 931,1	-76,4
ПП «Повышение эффективности функционирования системы здравоохранения» (КЦСР 52Г0000000)	1 315 639,0	318 500,0	- 997 139,0	-75,8
ПП «Осуществление обязательного медицинского страхования в Иркутской области» (КЦСР 52Д0000000)	1 802 469,3	-	-1 802 469,3	-100

Законопроектом в 2022 году:

- не предусмотрены БА на реализацию отдельных мероприятий (эвакуация пациентов, оплата неиспользованных отпусков мед. работников, выплат стимулирующего характера и т.д.) в сумме 3 093 324,9 тыс. р.
- БА на отдельные мероприятия (приобретение мед. оборудования, тестирование) планируются утвердить в объеме 338 000,0 тыс. р. что на 114 653,5 тыс. р. меньше чем предусмотрено Законом на 2021 год.
- БА на приобретение средств индивидуальной защиты планируется утвердить в объеме 80 500,0 тыс. р. В рамках Закона на 2021 год на данное направление предусмотрено 61,0 тыс. р.

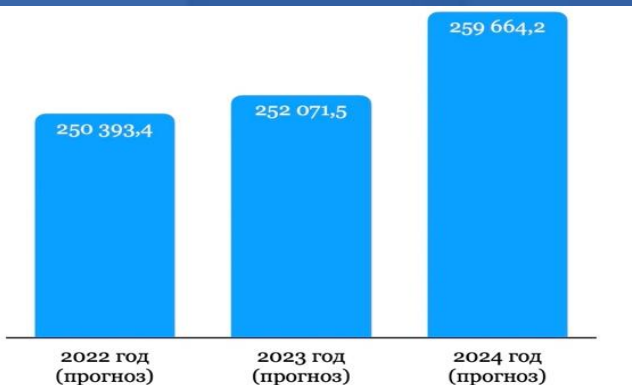


МЕСТНЫЕ БЮДЖЕТЫ



Основные риски для консолидированного бюджета Иркутской области связаны со снижением устойчивости местных бюджетов, высокой их зависимостью от бюджета Иркутской области

	2021	2022	разница	%
МБТ	91 806 878,2	76 831 483,1	-14 975 395,1	-16,3



наим	рз	2021	2022	разница	%
МБТ	1400	17 828 186,6	16 141 946,5	-1 686 240,1	-9,5
Дотации	1401	3 406 551,7	3 271 339,8	-135 211,9	-4,0
Иные дотации	1402	1 953 600,0	853 600,0	-1 100 000,0	-56,3
Прочие МБТ общего характера	1403	12 468 034,9	12 017 006,7	-451 028,2	-3,6



Спасибо за внимание!

**Морохоева И.П.,
председатель КСП Иркутской области**