



КОНТРОЛЬНО-СЧЕТНАЯ ПАЛАТА ИРКУТСКОЙ ОБЛАСТИ

*Утверждено решением коллегии
КСП Иркутской области
от 21.10.2022 № 44(498)/4р-КСП*

Заключение № 01/33-ЭАМ

о результатах экспертно-аналитического мероприятия «Мониторинг реализации региональных проектов в Иркутской области за январь-сентябрь 2022 года»

21.10.2022

г. Иркутск

1. Основание: план деятельности КСП Иркутской области на 2022 год.

2. Предмет: отчетность об исполнении областного бюджета Иркутской области, данные государственной интегрированной информационной системы управления общественными финансами «Электронный бюджет» (далее – ГИИС, Электронный бюджет), иных ГИС, ЕИС, официальных сайтов исполнительных органов государственной власти Иркутской области, иные данные.

3. Объекты мероприятия: министерство финансов Иркутской области (по запросу), министерство экономического развития Иркутской области (по запросу), иные ГРБС Иркутской области.

4. Цели мероприятия: оперативный анализ реализации региональных проектов Иркутской области.

5. Анализируемый период: январь-сентябрь 2022 года.

6. Сроки проведения мероприятия: 4 квартал 2022 года.

Информация подготовлена на основании результатов оперативного анализа исполнения и контроля за организацией исполнения областного бюджета и консолидированного бюджета Иркутской области по состоянию на 01.10.2022.

Результаты экспертно-аналитического мероприятия

Указом Президента Российской Федерации от 07.05.2018 «О национальных целях и стратегических задачах развития Российской Федерации на период до 2024 года» Правительству РФ поручено обеспечить достижение национальных целей, в соответствии с которыми разработать совместно с органами исполнительной власти субъектов РФ национальные проекты (программы). Положение об организации проектной деятельности в Правительстве РФ (далее – Положение) утверждено постановлением Правительства РФ от 31.10.2018 № 1288, в соответствии с которым в субъектах РФ должна быть выстроена система проектной деятельности, обеспечивающая успешную реализацию федеральных проектов (далее – ФП).

Положение об организации проектной деятельности в Иркутской области утверждено указом Губернатора Иркутской области от 10.01.2022 № 5-уг (далее – Указ). В соответствии с пунктом 2 Указа региональный проект (далее – РП) – проект, обеспечивающий достижение показателей и результатов ФП, которые относятся к законодательно установленным полномочиям Иркутской области, а также к вопросам

местного значения муниципальных образований, расположенных на территории Иркутской области.

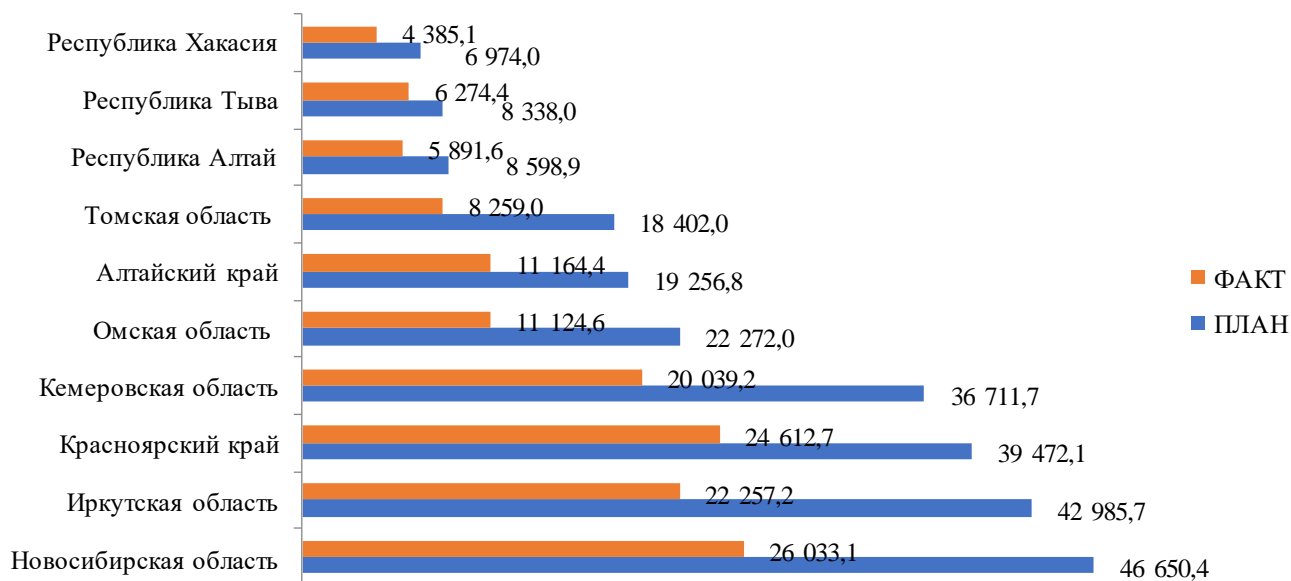
Согласно пункту 6 Указа утверждение паспорта РП является основанием для включения данного проекта в государственную программу Иркутской области (далее - ГП) и муниципальные программы муниципальных образований Иркутской области (далее – МП), которые участвуют в реализации соответствующего РП.

В соответствии с пунктом 7 Указа, проект обособляется в виде отдельного структурного элемента ГП и (или) МП, соответствующего уровню основного мероприятия.

Согласно пункту 11 Указа, региональный проектный офис (далее - РПО) является самостоятельным структурным подразделением аппарата Губернатора Иркутской области и Правительства Иркутской области, осуществляющим функции в части организации проектной деятельности в Иркутской области и межведомственного взаимодействия при реализации РП на территории Иркутской области. В соответствии с пунктом 13 Указа, РПО осуществляет функции в отношении РП, в том числе – рассматривает и согласовывает паспорта РП, осуществляет мониторинг их реализации.

Согласно подпункту 9 пункта 13 Указа РПО совместно с ответственными исполнительными органами государственной власти Иркутской области осуществляет оценку достаточности параметров региональных проектов для достижения показателей и результатов, определенных в соглашениях о реализации региональных проектов, обеспечивающих достижение показателей и результатов соответствующих федеральных проектов.

По объему средств бюджетов всех уровней, предусмотренных на 2022 год на реализацию НП, Иркутская область (42 985,7 млн р.) занимает 2 место среди субъектов Сибирского федерального округа (далее – СФО) (249 661,6 млн р.). Планируемый и исполненный объем бюджетных средств, предусмотренных на реализацию НП, по состоянию на 01.10.2022 по СФО отражен на рис.



По проценту исполнения НП за 9 месяцев 2022 года Иркутская область находится на 8 месте из 10 субъектов СФО (51,8%). По объему исполнения Иркутская область занимает 3 место из 10 субъектов СФО (22 257,2 млн р.).

В соответствии с информацией, размещенной в ГИИС, на 01.10.2022 в Иркутской области разработано 54 паспорта РП в рамках 12 НП (таблица). В настоящий момент исполнительными органами государственной власти Иркутской области (далее – ИОГВ), по информации размещенной в ГИИС, реализуется 49 РП, реализация 5 РП завершена в 2020 году. Необходимо отметить, что в ГИИС отображена информация о реализации двух одноименных РП G5 «Чистая вода» и F5 «Чистая вода».

В 2020 году Советом при Президенте РФ по стратегическому развитию и национальным проектам принято решение о переносе федерального проекта «Чистая вода» из состава национального проекта «Экология» в национальный проект «Жилье и городская среда». Соответственно в ГИИС отображена некорректная информация о количестве реализуемых РП, в настоящий момент ИОГВ реализуют 47 РП на территории Иркутской области.

Следует отметить, что реализация РП I1 «Развитие туристической инфраструктуры (Иркутская область)» в соответствии с паспортом запланирована до 31.12.2022, что не соответствует сроку реализации паспорта ФП (до 31.12.2024).

№	Код	Наименование НП	№	Код	Наименование РП
1	А	«Культура»	1	A1	«Культурная среда»
			2	A2	«Творческие люди»
			3	A3	«Цифровая культура»
2	D	«Цифровая экономика РФ»	4	D2	«Информационная инфраструктура»
			5	D3	«Кадры для цифровой экономики»
			6	D4	«Информационная безопасность»
			7	D5	«Цифровые технологии»
3	E	«Образование»	8	D6	«Цифровое государственное управление»
			9	E1	«Современная школа»
			10	E2	«Успех каждого ребенка»
			11	E3	«Поддержка семей, имеющих детей»
			12	E4	«Цифровая образовательная среда»
			13	E5	«Учитель будущего»
			14	E6	«Молодые профессионалы»
4	F	«Жилье и городская среда»	15	E8	«Социальная активность»
			16	EB	«Патриотическое воспитание граждан Российской Федерации»
			17	EG	«Развитие системы поддержки молодежи («Молодежь России)»
4	F	«Жилье и городская среда»	18	F1	«Жилье (Иркутская область)»
			19	F2	«Формирование комфортной городской среды «
			20	F3	«Обеспечение устойчивого сокращения непригодного для проживания жилищного фонда»
			21	F5	«Чистая вода»
5	G	«Экология»	22	G2	«Комплексная система обращения с ТКО»
			23	G4	«Чистый воздух»
			24	G5	«Чистая вода»
			25	G7	«Сохранение озера Байкал»
			26	GA	«Сохранение лесов»
6	I	«Малое и среднее предпринимательство и поддержка индивидуальной предпринимательской инициативы»	27	I2	«Создание благоприятных условий для осуществления деятельности самозанятыми гражданами»
			28	I4	«Создание условий для легкого старта и комфортного ведения бизнеса»
			29	I5	«Акселерация субъектов малого и среднего предпринимательства»
			30	I7	«Создание системы поддержки фермеров и развитие

№	Код	Наименование НП	№	Код	Наименование РП
					сельской кооперации»
			31	I8	«Популяризация предпринимательства»
7	J	«Туризм и индустрия гостеприимства»	32	J1	«Развитие туристической инфраструктуры (Иркутская область)»
8	L	«Производительность труда»	33	L1	«Системные меры по повышению производительности труда»
			34	L2	«Адресная поддержка повышения производительности труда на предприятиях»
			35	L3	«Поддержка занятости и повышение эффективности рынка труда для обеспечения роста производительности труда»
9	N	«Здравоохранение»	36	N1	«Развитие системы оказания первичной медико-санитарной помощи»
			37	N2	«Борьба с сердечно-сосудистыми заболеваниями»
			38	N3	«Борьба с онкологическими заболеваниями»
			39	N4	«Детское здравоохранение Иркутской области»
			40	N5	«Медицинские кадры Иркутской области»
			41	N7	«Цифровой контур здравоохранения»
			42	N8	«Экспорт медицинских услуг»
10	P	«Демография»	43	N9	«Модернизация первичного звена здравоохранения»
			44	P1	«Финансовая поддержка семей при рождении детей»
			45	P2	«Содействие занятости»
			46	P3	«Старшее поколение»
			47	P4	«Укрепление общественного здоровья»
11	R	«Безопасные качественные дороги»	48	P5	«Спорт - норма жизни»
			49	R1	«Дорожная сеть»
			50	R2	«Общесистемные меры развития дорожного хозяйства»
12	T	«Международная кооперация и экспорт»	51	R3	«Безопасность дорожного движения»
			52	T2	«Экспорт продукции АПК»
			53	T4	«Экспорт услуг»
			54	T6	«Системные меры развития международной кооперации и экспорта»

Согласно информации, предоставленной министерством финансов Иркутской области, на 01.10.2022 годовой объем бюджетных ассигнований, предусмотренный СБР, на реализацию РП, направленных на достижение целей национальных проектов, в 2022 году составляет 42 985 717,7 тыс. р., кассовое исполнение 22 257 208,9 тыс. р., что не соответствует данным размещенным в паспортах РП в ГИИС (разница между СБР и данными в паспортах РП 8 061 408,02 тыс. р.).

Не указан объем финансового обеспечения на 2022 год по паспорту РП «Жилье» и «Обращение с ТКО» на реализацию мероприятий. По РП «Культурная среда», «Социальная активность», «Развитие системы поддержки молодежи», «Современная школа», «Чистая вода», «Сохранение озера Байкал», «Борьба с сердечно-сосудистыми заболеваниями», «Содействия занятости женщин», «Спорт – норма жизни», «Дорожная сеть», «Общесистемные меры развития дорожного хозяйства», «Безопасность дорожного движения», «Формирование комфортной городской среды», «Обеспечение устойчивого сокращения непригодного для проживания жилищного фонда », «Чистый воздух», «Сохранение лесов», «Финансовая поддержка семей при рождении детей» в ГИИС отражены некорректные данные в разделе 5 «Сведения об исполнении бюджета», 5.1. «Финансовое обеспечение», кассовое исполнение на 01.10.2022, данная информация требует уточнения (таблица).

Тыс. р.

Код	Наименование РП	Электронный бюджет				СБР 2022	Факт на 01.10.2022	Разн. СБР	Разн. Факт
		по паспорту РП ¹	СБР 2022	Учтенные БО	Факт на 01.10.2022				
1	2	3	4	5	6	7	8	9=3-7	10=6-8
A1	«Культурная среда»	362 786,6	344 370,50	332 970,0	165 523,89	344 370,50	165 523,89	18 416,1	0,0
E8	«Социальная активность»	18 363,5	18 470,1	23 584,8	12 477,4	18 470,	12 477,4	-106,6	0,0
E1	«Современная школа»	3 013 058,2	2 740 923,48	2 091 460,1	1 210 160,23	2 740 923,48	1 210 160,23	272 134,7	0,0
EG	«Развитие системы поддержки молодежи («Молодежь России») (Иркутская область)»	449,1	449,1	748,12	199,36	40 088,4	39 638,7	-39 639,3	-39 439,3
F1	«Жилье (Иркутская область)»	Не заполнено в ЭБ				1 391 003,0	819 564,0	-	-
F2	«ФКГС»	1 562 491,5	1 588 549,4	1 528 112,16	819 563,95	1 588 549,4	819 563,95	- 26 067,9	0,0
F3	«Региональная адресная программа»	7 734 500,75	6 417 386,33	5 990 129,69	1 489 255,71	6 417 386,33	1 489 255,71	1 317 114,42	0,0
F5	«Чистая вода»	2 764 878,5	1 690 755,1	1 696 957,96	1 200 404,62	1 690 755,1	1 200 404,6	1 074 123,4	0,0
G2	«Система обращения с ТКО»	Не заполнено в ЭБ				46 878,6	0,0	-	-
G4	«Чистый воздух»	3 310 334,97	575 015,5	573 468,3	174 541,8	575 015,5	174 541,8	2 735 319,5	0,0
G7	«Сохранение озера Байкал»	2 120 943,9	3 043 050,9	2 117 689,67	1 295 676,4	3 043 050,9	1 295 676,4	-922 107,0	0,0
GA	«Сохранение лесов»	2 848 719,7	246 504,9	244 867,8	244 867,80	246 504,9	244 867,8	2 602 214,8	0,0
N2	«Борьба с сердечно-сосудистыми заболеваниями»	383 286,2	384 356,6	348 447,38	332 832,02	384 356,6	332 832,0	-1 070,4	0,0
P1	«Финансовая поддержка семей при рождении детей»	6 852 502,7	6 645 220,5	4 860 453,05	4 847 887,96	6 645 220,5	4 847 888,0	207 282,2	0,0
P2	«Содействие занятости»	611 091,9	602 947,8	423 806,64	302 551,35	602 947,8	302 551,4	8 144,1	0,0
P5	«Спорт-норма жизни»	515 380,9	419 504,1	411 487,95	236 693,09	419 504,1	236 693,09	95 876,8	0,0
R1	«Дорожная сеть»	12 078 805,6	11 242 763,7	10 603 369,9	5 865 430,40	11 242 763,70	5 865 430,40	836 041,9	0,0
R2	«ОМРДХ»	288 674,3	348 674,3	64 309,65	0,0	348 674,3	0,0	- 60 000,0	0,0
R3	«Безопасность дорожного движения»	104 619,0	160 877,7	57 526,89	33 474,33	160 877,7	33 474,33	-56 268,7	0,0

Общее количество замечаний к формированию параметров РП осуществляемых за 9 месяцев 2022 года на территории Иркутской области составляет 474 единицы, в том числе со статусом: «ошибки» - 1 ед.; «предупреждения» - 473 ед.

Предупреждения и ошибки подразделяются на:

- (КТ12) КТ не содержит характеристику - 179 ед.,
- (КТ3) КТ не содержит уровень контроля - 84 ед.,
- (КТ11) ОКТ с признаком не требуется - 86 ед.,
- (КТ7) Дата достижения специальной КТ результата РП больше даты достижения специальной КТ результата ФП из распределения по региональному проекту - 37 ед.,
- (P18) У значения результата имеются нулевые значения - 7 ед.,
- (P13) Значение результата паспорта РП не равно значению результата из распределения по региональному проекту - 7 ед.,
- (P11) В паспорте РП отсутствует результат паспорта ФП из распределения по региональному проекту – 1 ед.,
- (Ф10) Объемы ФО Бюджета субъекта по результату не соответствует значению, установленному в Бюджете - 1 ед.,
- (Ц13) Базовое значение основного показателя в паспорте РП не равно базовому значению основного показателя в паспорте ФП из распределения по региональному проекту - 1 ед.,

¹ Финансовое обеспечение по результатам РП в разделе 5.1. Финансовое обеспечение

- (Ц14) Значение основного показателя паспорта РП по годам не равно значению основного показателя паспорта ФП из распределения по региональному проекту - 1 ед.,
 - (Р19) Количество актуальных контрольных точек должно составлять не менее 6 в год – 68 ед.,
 - (О6) Дата окончания не соответствует срокам федерального проекта - 1 ед.,
- Данные ошибки и предупреждения отмечены по следующим РП:

Наименование РП	Ошибки в заполнении паспорта	Предупреждения	Ошибки
(A1) «Культурная среда»	уровень должности администратора проекта не соответствует п.6 Указа;	7	0
(A2) «Творческие люди»	- уровень должности администратора проекта не соответствует п.6 Указа; - нераспределенные остатки по результату в 2021 году;	2	0
(A3) «Цифровая культура»	-	1	0
(D2) «Информационная инфраструктура»	- не заполнен раздел 5.2. Помесячный план исполнения; - нераспределенные остатки по результату в 2021 году;	1	0
(D3) «Кадры для цифровой экономики»	-	0	0
(D4) «Информационная безопасность»	уровень должности администратора проекта не соответствует п.6 Указа;	2	0
(D5) «Цифровые технологии»	уровень должности администратора проекта не соответствует п.6 Указа;	0	0
(D6) «Цифровое государственное управление»	уровень должности администратора проекта не соответствует п.6 Указа;	0	0
(E1) «Современная школа»	нераспределенные остатки по результатам в 2021 году;	57	0
(E2) «Успех каждого ребенка»	-	4	0
(E4) «Цифровая образовательная среда»	-	0	0
(E6) «Молодые профессионалы»	-	2	0
(E8) «Социальная активность»	нераспределенные остатки по результатам в 2019, 2022 годах;	7	0
(ЕБ) «Патриотическое воспитание»	-	6	0
(ЕГ) «Молодежь России»	нераспределенные остатки по результатам в 2022-2024 годах;	0	0
(F1) «Жилье»	- неверная должность куратора проекта; - уровень должности администратора проекта не соответствует п.6 Указа; - не заполнен раздел 5.1. Финансовое обеспечение; - не заполнен раздел 5.2. Помесячный план исполнения; - нераспределенные остатки по результатам в 2020-2021 годах; - результаты РП дублируют значения показателей РП, грубое нарушение;	92	0
(F2) «Формирование комфортной городской среды»	- уровень должности администратора проекта не соответствует п.6 Указа; - нераспределенные остатки по результатам в 2019-2021 годах;	9	0
(F3) «Обеспечение устойчивого сокращения непригодного для проживания жилищного фонда»	- уровень должности администратора проекта не соответствует п.6 Указа;	2	0
(F5) «Чистая вода»	-	1	0
(G2) «Комплексная система обращения с твердыми коммунальными отходами»	- нераспределенный остаток по результату в 2021 году; - некорректное распределение финансового	7	0

Наименование РП	Ошибки в заполнении паспорта	Предупреждения	Ошибки
	обеспечения по результату в 2021 году в соответствии со СБР;		
(G4) «Чистый воздух»	-	2	0
(G7) «Сохранение озера Байкал»	- нераспределенные остатки по результатам в 2021 и 2022 годах;	3	0
(GA) «Сохранение лесов»	-	1	0
(I2) «Поддержка самозанятых»	- уровень должности администратора проекта не соответствует п.6 Указа;	0	0
(I4) «Преакселерация»	- уровень должности администратора проекта не соответствует п.6 Указа;	4	0
(I5) «Акселерация субъектов МСП»	- уровень должности администратора проекта не соответствует п.6 Указа; - нераспределенный остаток по результату в 2019 году;	6	0
(J1) «Туристическая инфраструктура»	- руководителем и администратором проекта не может быть одно и то же должностное лицо;	11	1
(L1) «Системные меры»	-	0	0
(L2) «Повышение производительности труда»	-	0	0
(N1) «Первичная медико-санитарная помощь»	-	9	0
(N2) «Борьба с сердечно-сосудистыми заболеваниями»	- нераспределенный остаток по результату в 2021 году;	3	0
(N3) «Борьба с онкологическими заболеваниями»	- нераспределенный остаток по результату в 2019 году;	3	0
(N4) «Развитие детского здравоохранения, включая создание современной инфраструктуры оказания медицинской помощи детям»	-	2	0
(N5) «Обеспечение медицинских организаций системы здравоохранения квалифицированными кадрами»	- нераспределенные остатки по результатам в 2020 и 2021 годах;	2	0
(N7) «Цифровой контур здравоохранения»	- нераспределенные остатки по результатам в 2020 и 2021 годах;	0	0
(N8) «Экспорт медицинских услуг»	-	1	0
(N9) «Модернизация первичного звена здравоохранения Российской Федерации»	-	3	0
(P1) «Финансовая поддержка семей при рождении детей»	- нераспределенные остатки по результатам в 2019-2020 годах;	94	0
(P2) «Содействие занятости»	-	16	0
(P3) «Старшее поколение»	-	1	0
(P4) «Укрепление общественного здоровья»	-	0	0
(P5) «Спорт-норма жизни»	- уровень должности администратора проекта не соответствует п.6 Указа;	11	0
(R1) «Дорожная сеть»	- нераспределенные остатки по результатам в 2019-2020 годах;	0	0
(R2) «ОМРДХ»	- нераспределенный остаток по результату в 2021 году;	2	0
(R3) «Безопасность дорожного движения»	- нераспределенный остаток по результату в 2021 году;	2	0
(T2) «Экспорт продукции АПК»	- нераспределенный остаток по результату в 2022 году;	106	0
(T6) «Системные меры содействия международной кооперации и экспорту»	- уровень должности администратора проекта не соответствует п.6 Указа.	4	0

По РП «Кадры для цифровой экономики», «Цифровые технологии», «Цифровое государственное управление», «Цифровая образовательная среда», «Поддержка самозанятых», «Системные меры по повышению производительности труда», «Адресная поддержка производительности труда на предприятиях», «Укрепление общественного здоровья», «Дорожная сеть» отсутствуют ошибки и предупреждения.

Необходимо отметить, что в соответствии с пунктом 14 Указа участниками регионального проекта являются: куратор регионального проекта, руководитель регионального проекта, администратор регионального проекта, иные участники регионального проекта.

В соответствии с пунктом 17 Указа руководителем РП является руководитель исполнительного органа государственной власти Иркутской области, к чьим функциям отнесена реализация регионального проекта, или его заместитель, уполномоченный на реализацию на территории Иркутской области регионального проекта.

На руководителя РП возлагается персональная ответственность за достижение показателей, результатов и контрольных точек в соответствии с утвержденным паспортом РП. Пункт 19 Указа определяет, что администратором РП является заместитель руководителя исполнительного органа государственной власти Иркутской области, к чьим функциям отнесена реализация регионального проекта.

В случае если заместитель руководителя исполнительного органа государственной власти Иркутской области, к чьим функциям отнесена реализация регионального проекта, является руководителем регионального проекта, то администратором проекта является или руководитель структурного подразделения исполнительного органа государственной власти Иркутской области или руководитель государственного учреждения Иркутской области. Данные нормы закрепляют персональную ответственность за реализацию регионального проекта Иркутской области и уровень должностей ей соответствующих.

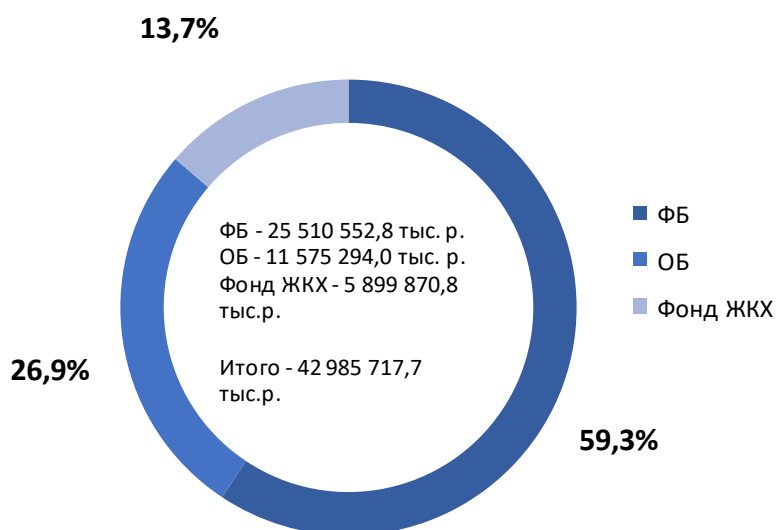
По информации министерства финансов Иркутской области об исполнении РП по состоянию на 01.10.2022 запланированный объем бюджетных средств составил 42 985 717,7 тыс. р. или 15,9% от общего объема расходов областного бюджета (269 767 975,3 тыс. р.). Исполнение расходов по РП на 01.10.2022 составило 22 257 208,9 тыс. р., или 51,8 % (таблица).

тыс. р.

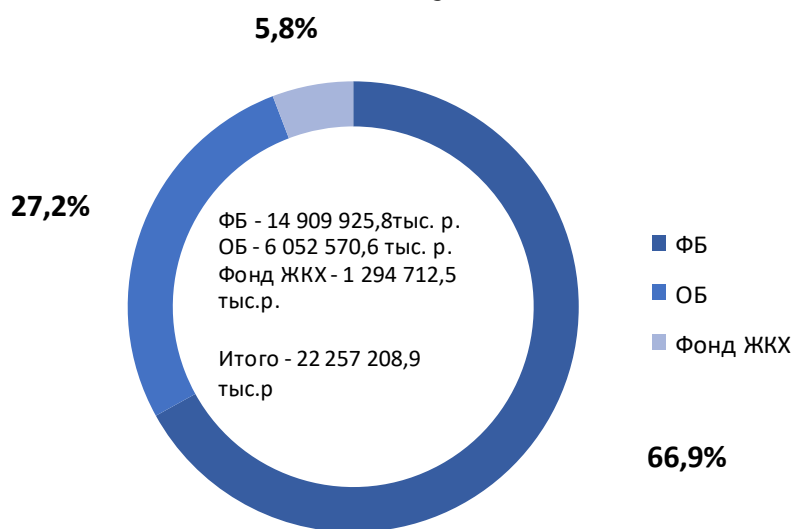
Наименование	Всего	в том числе		
		средства федерального бюджета	средства областного бюджета	средства Фонда ЖКХ
Расходы на 2022 год по СБР	42 985 717,7	25 510 552,8	11 575 294,0	5 899 870,8
Факт	22 257 208,9	14 909 925,8	6 052 570,6	1 294 712,5
% исполнения	51,8	58,4	52,3	21,9
Неисполненные назначения	20 728 508,7	10 600 627	5 522 723,4	4 605 158,3

Плановые источники финансирования мероприятий РП (42 985 717,7 тыс. р.) и их фактическое исполнение (22 257 208,9 тыс. р.) по состоянию на 01.10.2022 представлены на рисунке.

СБР



Факт



Фактическое исполнение РП за январь-сентябрь 2022 года представлено в таблице.

тыс. р.

Наименование РП	План по СБР	Факт на 01.10.2022	%.	Остаток на 01.10.2022	Факт 01.10.2021	Разница 2022-2021
«Обеспечение качественно нового уровня развития инфраструктуры культуры («Культурная среда»)»	344 370,5	165 523,9	48,1	178 846,6	36 222,9	129 301,0
«Создание условий для реализации творческого потенциала нации»	2 500,0	2 500,0	100,0	0,0	2 500,0	0,0
«Цифровизация услуг и	8 000,0	8 000,0	100,0	0,0	9 000,0	- 1 000,0

Наименование РП	План по СБР	Факт на 01.10.2022	%.	Остаток на 01.10.2022	Факт 01.10.2021	Разница 2022-2021
формирование информационного пространства в сфере культуры («Цифровая культура»)						
«Информационная инфраструктура»	10 545,9	0,0	0,0	10 545,9	31 794,2	0,0
«Информационная безопасность»	6 156,0	6 156,0	100,0	0,0	6 840,0	- 684,0
«Цифровое государственное управление»	39 792,0	39 792,0	100,0	0,0	8 370,0	31 422,0
«Современная школа»	2 740 923,5	1 210 160,2	44,2	1 530 763,2	234 139,7	976 020,5
«Успех каждого ребенка»	132 322,7	91 736,2	69,3	40 586,5	95 261,5	- 3525,3
«Цифровая образовательная среда»	157 701,6	151 389,2	96,0	6 312,4	282 658,0	- 131 268,8
«Повышение конкурентоспособности профессионального образования» («Молодые профессионалы»)	62 389,6	62 389,6	100,0	0,0	26 622,4	35 767,2
«Социальная активность»	18 470,1	12 477,4	67,6	5 992,7	19 354,6	- 6 877,2
«Патриотическое воспитание граждан Российской Федерации»	26 840,9	22 758,0	84,8	4 082,9	16 764,4	5 993,6
«Развитие системы поддержки молодежи («Молодежь России»)	40 088,4	39 638,7	98,9	449,7	0,0	39 638,7
«Жилье »	1 391 003,0	982 177,8	70,6	408 825,2	159 712,7	822 465,1
«Формирование комфортной городской среды»	1 588 569,4	819 564,0	51,6	769 005,5	806 415,2	13 148,8
«Обеспечение устойчивого сокращения непригодного для проживания жилищного фонда»	6 417 386,3	1 489 255,7	23,2	4 928 130,6	685 187,0	804 068,7
«Чистая вода »	1 690 755,1	1 200 404,6	71,0	490 350,5	413 578,7	786 825,9
«Комплексная система обращения с твердыми коммунальными отходами»	46 878,6	0,0	0,0	46 878,6	0,0	0,0
«Чистый воздух »	575 015,5	174 541,8	30,4	400 473,7	55 280,5	119 261,3
«Сохранение озера Байкал»	3 043 050,9	1 295 676,4	42,6	1 747 374,6	1 351 227,3	- 55 550,9
«Сохранение лесов»	246 504,9	244 867,8	99,3	1 637,1	343 234,9	- 98 367,1
«Создание благоприятных условий для осуществления деятельности самозанятыми гражданами»	13 998,8	13 998,8	100,0	0,0	6 452,4	7 546,4
«Создание условий для легкого старта и комфортного ведения бизнеса»	33 476,0	20 520,3	61,3	12 955,7	17 783,8	2 736,5
«Акселерация субъектов малого и среднего предпринимательства»	388 128,8	364 512,4	93,9	23 616,4	279 715,7	84 796,7
«Развитие туристической инфраструктуры»	640 579,4	261 540,6	40,8	379 038,8	-	-
«Адресная поддержка повышения производительности труда на предприятиях»	37 380,2	36 759,5	98,3	620,7	16 883,9	19 875,6
«Развитие системы оказания первичной медико-санитарной помощи»	258 276,9	187 079,4	72,4	71 197,5	170 208,0	16 871,4
«Борьба с сердечно-сосудистыми заболеваниями»	384 356,6	332 832,0	86,6	51 524,6	73 493,8	281 307,4
«Борьба с онкологическими заболеваниями»	514 562,5	162 392,2	31,6	352 170,3	0,0	162 392,2

Наименование РП	План по СБР	Факт на 01.10.2022	%.	Остаток на 01.10.2022	Факт 01.10.2021	Разница 2022-2021
«Развитие детского здравоохранения, включая создание современной инфраструктуры оказания медицинской помощи детям»	38 609,8	38 099,0	98,7	510,8	0,0	38 609,8
«Обеспечение медицинских организаций системы здравоохранения квалифицированными кадрами»	24 105,4	16 982,0	70,4	7 123,4	14 417,8	2 564,2
«Создание единого цифрового контура в здравоохранении на основе единой государственной информационной системы здравоохранения (ЕГИСЗ)»	136 662,1	37 323,2	27,3	99 338,9	164 595,8	- 127 272,6
«Модернизация первичного звена здравоохранения»	2 433 891,6	1 411 840,8	58,0	1 022 050,8	-	-
«Финансовая поддержка семей при рождении детей»	6 645 220,5	4 847 888,0	73,0	1 797 332,6	4 696 165,1	151 722,9
«Содействие занятости»	602 947,8	302 551,4	50,2	300 396,4	243 198,9	59 352,5
«Разработка и реализация программы системной поддержки и повышения качества жизни граждан старшего поколения»	12 684,4	12 680,2	100,0	4,2	0,0	12 680,2
«Формирование системы мотивации граждан к здоровому образу жизни, включая здоровое питание и отказ от вредных привычек»	612,0	92,9	15,2	519,2	456,0	- 363,1
«Спорт – норма жизни»	419 504,1	236 693,1	56,4	182 811,0	115 817,6	120 875,5
«Дорожная сеть»	11 242 763,7	5 865 430,4	52,2	5 377 333,3	4 100 463,6	1 764 966,8
«Общесистемные меры развития дорожного хозяйства»	348 674,3	0,0	0,0	348 674,3	0,0	0,0
«Безопасность дорожного движения»	160 877,7	33 474,3	20,8	127 403,4	52 212,6	- 18 739,3
«Экспорт продукции АПК»	58 255,3	54 914,4	94,3	3 340,8	40 484,4	14 430,0
«Системные меры развития международной кооперации и экспорта»	884,9	595,0	67,2	289,9	0,0	595,0

Исполнение по 3 РП в январе-сентябре 2022 года не осуществлялось. По 10 РП отмечается отрицательная динамика фактического исполнения по сравнению с аналогичным периодом прошлого года.

Фактическое исполнение РП за период январь-сентябрь 2022 года представлено в разрезе НП в таблице.

тыс. р.

Наименование НП	Кол-во РП	План по СБР	Факт на 01.010.2022	Остаток на 01.010.2022	%
«Культура»	3	354 870,5	176 023,9	178 846,6	49,6
«Цифровая экономика»	5	56 493,9	45 948,0	105 45,9	81,3
«Образование»	7	3 178 736,8	1 590 549,3	1 588 187,5	50,0
«Жилье и городская среда»	4	11 087 713,8	4 491 402,2	6 596 311,6	40,5
«Экология»	4	3 911 449,9	1 715 085,9	2 196 364,0	43,8
«Малое и среднее предпринимательство и поддержка индивидуальной»	3	435 603,6	399 031,5	36 572,1	91,6

предпринимательской инициативы»					
«Туризм и индустрия гостеприимства»	1	640 579,4	261 540,6	379 038,8	40,8
«Производительность труда»	2	37 380,2	36 759,5	620,7	98,3
«Здравоохранение»	8	3 790 464,9	2 186 548,5	1 603 916,4	57,7
«Демография»	5	7 680 968,8	5 399 905,4	2 281 063,4	70,3
«Безопасные качественные дороги»	3	11 752 315,7	5 898 904,7	5 853 411,0	50,2
«Международная кооперация и экспорт»	2	59 140,2	55 509,4	3 630,8	93,9
Всего	47	42 985 717,7	22 257 208,9	20 728 508,8	51,8

Исполнение по 4 НП в январе-сентябре 2022 года составило ниже 50%.

Расходы областного бюджета сформированы по программно-целевому принципу. В 2022 году реализовывается 21 ГП, в рамках 16 ГП учтены средства РП.

Объем расходов ГП и РП по состоянию на 01.10.2022 согласно уточненной сводной бюджетной росписи областного бюджета отражен в таблице.

тыс. р.

№	Наименование	КЦСР	Объем ГП	Объем РП	Доля РП в ГП, %
1	Развитие образования	5100000000	73 673 661,8	3 714 862,4	5,0
2	Развитие здравоохранения	5200000000	38 693 042,2	3 801 807,2	9,8
3	Социальная поддержка населения	5300000000	49 835 123,4	6 657 720,5	13,4
4	Развитие физической культуры и спорта	5400000000	3 348 238,4	419 504,1	12,5
5	Развитие культуры	5500000000	3 716 357,1	194 893,3	5,2
6	Молодежная политика	5600000000	556 138,9	44 836,8	8,1
7	Труд и занятость	5700000000	2 594 309,9	21 985,4	0,8
8	Развитие жилищно-коммунального хозяйства и повышение энергоэффективности Иркутской области	6100000000	15 991 949,7	4 737 081,0	29,6
9	Развитие дорожного хозяйства и сети искусственных сооружений	6300000000	20 534 645,6	11 591 438,0	56,4
10	Доступное жилье	6400000000	15 044 517,1	7 808 389,3	51,9
11	Охрана окружающей среды	6500000000	3 753 530,5	618 619,1	16,5
12	Обеспечение комплексных мер противодействия чрезвычайным ситуациям природного и техногенного характера, построение и развитие аппаратно-программного комплекса «Безопасный город»	6600000000	1 960 965,7	160 877,7	8,2
13	Развитие сельского хозяйства и регулирование рынков сельскохозяйственной продукции, сырья и продовольствия	6800000000	7 052 806,4	342 455,4	4,9
14	Экономическое развитие и инновационная экономика	7100000000	5 056 360,3	1 036 173,1	20,5
15	Формирование современной городской среды	7200000000	1 595 584,4	1 588 569,4	99,6
16	Развитие юстиции и правовой среды	7500000000	1 189 089,4	0,0	0,0
17	Развитие лесного хозяйства	7700000000	3 899 833,3	246 504,9	6,3
	Всего		248 496 154,1	42 985 717,7	17,3

Как видно из таблицы, удельный вес финансового обеспечения РП в ГП составляет 17,3%. Наибольший удельный вес РП в общем объеме финансового обеспечения госпрограммы приходится на ГП «Формирование современной городской среды» (99,6%), ГП «Развитие дорожного хозяйства и сети искусственных сооружений» (56,4%), ГП «Доступное жилье» (51,9%).

В составе 4 ГП реализация РП не предусмотрена, в том числе:

- ГП «Развитие транспортного комплекса Иркутской области»;
- ГП «Реализация государственной национальной политики в Иркутской области»;

- ГП «Управление государственными финансами Иркутской области»;
 - ГП «Развитие и управление имуществом комплексом и земельными ресурсами Иркутской области»;

Наибольшее количество РП предусмотрено в рамках ГП «Развитие здравоохранения» - 10 РП, ГП «Экономическое развитие и инновационная экономика» - 9 РП, ГП «Развитие образования» - 8 РП.

В целом на реализацию РП предусмотрено 42 985 717,7 тыс. р. в том числе средства ФБ 25 510 552,8 тыс. р. ОБ – 11 575 294,0 тыс. р. Фонда ЖКХ – 5 899 870,8 тыс. р.

Исполнение на 01.10.2022 составило – 22 257 208,9 тыс. р., в том числе ФБ – 14 909 925,8 тыс. р., ОБ – 6 052 570,6 тыс. р., Фонд ЖКХ- 1 294 712,5 тыс. р.

Реализация РП по состоянию на 01.10.2022 осуществляется 16 главными распорядителями бюджетных средств (ГРБС). Исполнение РП, в том числе по федеральным и областным источникам, отражено в таблице.

тыс. р.

ГРБС	КОД	Всего на 01.10.2022 - СБР				Факт на 01.10.2022				
		Всего	Средства федерального бюджета	Средства областного бюджета	Средства фонда ЖКХ	Всего	Средства федерального бюджета	Средства областного бюджета	Средства фонда ЖКХ	% исп.
Министерство спорта	801	44 357,4	31 015,4	13 342,0	0,0	22 909,2	13 294,6	9 614,7	0,0	51,6
Министерство здравоохранения	803	2 661 721,1	2 389 229,5	272 491,6	0,0	1 624 816,4	1 425 288,2	199 528,3	0,0	61
Министерство культуры и архивов	804	97 477,7	93 768,9	3 708,8	0,0	97 477,7	93 768,9	3 708,8	0,0	100
Министерство труда и занятости	805	21 985,4	4 800,0	17 185,4	0,0	21 985,3	4 800,0	17 185,3	0,0	100
Министерство социального развития, опеки и попечительства	806	6 645 220,5	5 102 006,8	1 543 213,7	0,0	4 847 888,0	3 732 822,6	1 115 065,3	0,0	73
Министерство образования	807	737 582,2	508 457,6	229 124,6	0,0	578 097,1	395 572,6	182 524,5	0,0	78,4
Министерство сельского хозяйства	809	174 913,0	119 254,0	55 659,0	0,0	171 572,1	119 254,0	52 318,1	0,0	98,1
Министерство жилищной политики, энергетики	812	6 325 650,4	5 682 744,6	642 905,8	0,0	3 325 799,2	2 976 364,6	349 434,6	0,0	52,6
Министерство строительства	814	12 677 294,1	4 535 755,2	2 241 668,0	5 899 870,8	4 592 299,8	2 388 241,2	909 346,2	1 294 712,5	36,2
Министерство природных ресурсов и экологии	815	168 619,1	165 526,4	3 092,7	0,0	60 842,5	60 234,0	608,5	0,0	36,1
Министерство цифрового развития и связи	820	45 948,0	0,0	45 948,0	0,0	45 948,0	0,0	45 948,0	0,0	100
Министерство экономического развития и промышленности	831	557 979,1	375 006,1	182 973,0	0,0	312 163,1	162 568,8	149 594,3	0,0	55,9
Министерство транспорта и дорожного хозяйства	835	12 528 873,5	6 244 474,4	6 284 399,1	0,0	6 269 236,8	3 280 846,3	2 988 390,5	0,0	50
Служба ветеринарии	840	7 565,3	7 262,7	302,6	0,0	7 565,3	7 262,7	302,6	0,0	100
Министерство лесного	843	246 504,9	246 504,9	0,0	0,0	244 867,8	244 867,8	0,0	0,0	99,3

ГРБС	КОД	Всего на 01.10.2022 - СБР				Факт на 01.10.2022				
		Всего	Средства федеральн ого бюджета	Средства областного бюджета	Средства фонда ЖКХ	Всего	Средства федеральн ого бюджета	Средства областного бюджета	Средства фонда ЖКХ	% исп.
комплекса										
Министерство по молодежной политике	844	44 026,0	4 746,3	39 279,7	0,0	33 740,6	4 739,5	29 001,1	0,0	76,6
Итого:		42 985 717,7	25 510 552,8	11 575 294,0	5 899 870,8	22 257 208,9	14 909 925,8	6 052 570,6	1 294 712,5	51,8

Утвержденные бюджетные ассигнования областного бюджета в январе-сентябре 2022 года планировалось направить на реализацию мероприятий региональных проектов по следующим видам расходов (таблица).

КВР	СБР на 01.10.2022	Факт на 01.10.2022	% исп.	тыс. р.
				Доля КВР в общем объеме, %
100 «Расходы на выплаты персоналу в целях обеспечения выполнения функций государственными (муниципальными) органами, казенными учреждениями, органами управления государственными внебюджетными фондами»	8 975,4	5 152,5	57,4	0,02
200 «Закупка товаров, работ и услуг для обеспечения государственных (муниципальных) нужд»	9 154 563,5	4 777 886,7	52,2	21,3
300 «Социальное обеспечение и иные выплаты населению»	6 840 800,7	4 990 111,6	72,9	15,9
400 «Капитальные вложения в объекты государственной (муниципальной) собственности»	3 031 125,2	1 206 490,1	39,8	7,1
500 «Межбюджетные трансферты»	20 156 863,2	8 817 770,0	43,7	46,9
600 «Предоставление субсидий бюджетным, автономным учреждениям и иным некоммерческим организациям»	2 731 990,9	1 839 380,7	67,3	6,4
800 «Иные бюджетные ассигнования»	1 061 398,7	620 417,4	58,5	2,5
Всего	42 985 717,7	22 257 208,9	51,8	x

Как видно из таблицы, наибольший объем расходов в сумме 20 156 863,2 тыс. р. или 46,9% от общего объема запланированных ассигнований приходится на КВР 500 «Межбюджетные трансферты».

Объем средств МБТ по РП и их исполнение на 01.10.2022 представлено в таблице.

Наименование	Объем средств на РП	Фактическое использование	% исполнения	тыс. р.
				Остаток
Областной бюджет, из них:	42 985 717,7	22 257 208,9	51,8	20 728 508,7
МБТ местным бюджетам	20 156 863,2	8 817 770,0	43,7	11 339 093,3

Исполнение межбюджетных трансфертов в разрезе РП и мероприятий на 01.10.2022 представлено в Приложении 1.

Межбюджетные трансферты предусмотрены в 16 РП (20 156 863,2 тыс. р.), процент исполнения на 01.10.2022 (8 817 770,0 тыс. р.) составил 43,7%.

По состоянию на 01.10.2022 не осуществлялось финансирование МБТ по РП «Спорт – норма жизни», «Чистая вода», «Культурная среда», «Современная школа»,

«Жилье», «Формирования комфортной городской среды», «Комплексная система обращения с твердыми коммунальными отходами», Сохранение озера Байкал».

В соответствии с формами отчетности 0503117-НП в бюджетах МО Иркутской области в январе-сентябре 2022 года объем бюджетных ассигнований, утвержденных на реализацию РП, с учетом софинансирования местных бюджетов, составил 21 784 294,2 тыс. р., исполнено на 01.10.2022 – 10 102 094,1 тыс. р. или 46,4%.

Распределение между МО бюджетных ассигнований, утвержденных на реализацию региональных проектов, с учетом софинансирования местных бюджетов на 01.10.2022 отражено в Приложении 2.

Не преступили к освоению средств РП в 5 муниципальных образованиях, по 72 МО исполнение на 01.10.2022 составляет 100%.

Динамика достижения показателей РП представлена в Приложении 3.

Региональными проектами Иркутской области на 2022 год предусмотрено 152 показателя, из них на 01.10.2022:

- 112 показателя (73,7%) – достигли планового значения отчетного периода или были перевыполнены;

- 39 показателей (25,7%) – не достигнуты в отчетном периоде;

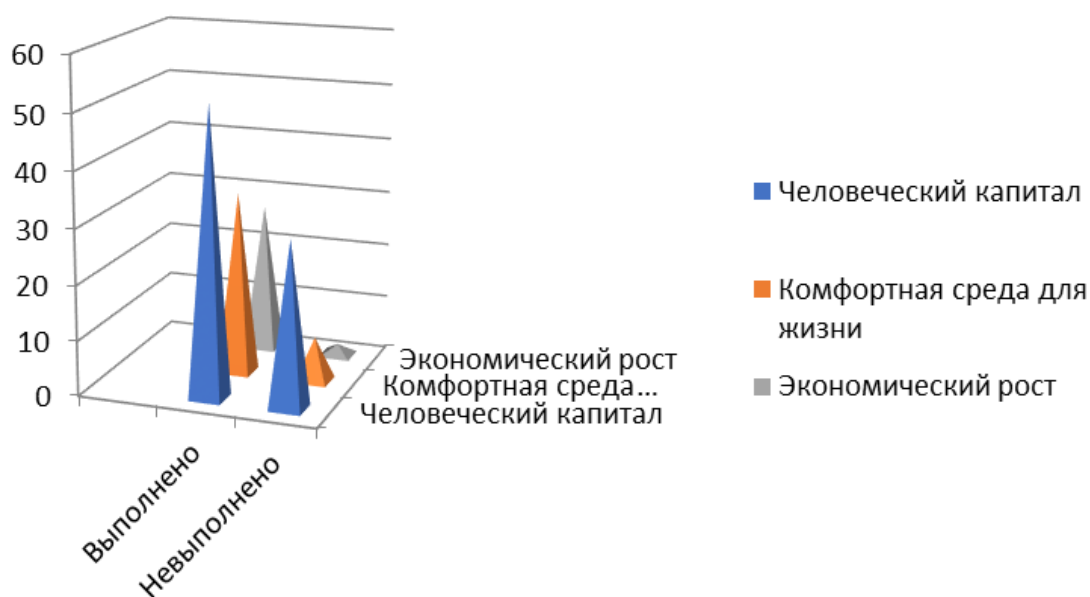
- по 1 показателю (0,7%) регионального проекта «Жилье» невозможно оценить динамику достижения показателя из-за некорректного заполненного паспорта РП в ГИИС;

- по 4 показателям (2,6%) – плановое или фактическое значение показателя РП равно или больше значения показателя РП на 2024 год, в связи с чем, ИОГВ необходимо оценить достаточность параметров данных показателей в РП И ГП на 2024 год.

Не будет достигнуто первоначальное плановое значение показателя на 2022 год «Количество построенных и реконструированных (модернизированных) объектов питьевого водоснабжения и водоподготовки, предусмотренных региональными программами» по региональному проекту «Чистая вода» в связи с отказом Вихоревского МО от реализации мероприятия по строительству объекта водоснабжения в 2022 году, показатель скорректирован в сторону уменьшения (с 12 объектов на 11, накопительным итогом к концу 2022 года). Также существуют риск недостижения скорректированного показателя из-за отрицательного заключения «Главгосэкспертиза России» на экспертное сопровождение проектной документации на строительство городского водозаборного сооружения на левом берегу р. Уда, г. Нижнеудинск.

По основному направлению стратегического развития РФ (далее – направление) «Человеческий капитал» (НП «Демография», НП «Здравоохранение», НП «Образование», НП «Культура») предусмотрено 82 показателя, что составляет 53,9% общего числа показателей (152), из них 52 показателя достигли плановых значений отчетного периода, или 63,4%.

Выполнение показателей по направлению «Комфортная среда для жизни» (НП «Жилье и городская среда», НП «Экология», НП «Безопасные качественные дороги») составило 80,5% (выполнено 33/41 показателя) и 93,1% (выполнено 27/29 показателей) по направлению «Экономический рост» (НП «Производительность труда», НП «Цифровая экономика РФ», НП «Индустрия туризма и гостеприимства», НП «Международная кооперация и экспорт», НП «Малое и среднее предпринимательство и поддержка индивидуальной предпринимательской инициативы»).



Динамика достижения результатов РП представлена в приложении 4.

РП на 2022 год предусмотрено к реализации 190 результатов, из них на 01.20.2022:

- 61 результат (32,1%) – достиг планового значения отчетного периода или был перевыполнен;

- 119 результатов (62,6%) – не выполнены в отчетном периоде, при этом по информации, содержащейся в отчетах о ходе реализации РП, риски недостижения результатов по итогам года отсутствуют либо минимальны (менее 10%) либо результат достигается по итогам 2022 года;

- по 10 результатам (5,3%) – невозможно оценить динамику достижения;

- по 7 результатам (3,7%) – плановое или фактическое значение результата РП равно или больше значения результата РП на 2024 год, в связи с чем, ИОГВ необходимо оценить достаточность параметров данных результатов в РП И ГП на 2024 год.

КСП Иркутской области отмечает, что министерство образования Иркутской области не смогло обеспечить своевременную поставку оборудования в общеобразовательные учреждения Иркутской области к началу учебного года в рамках реализации регионального проекта «Современная школа» по результатам «В общеобразовательных организациях, расположенных в сельской местности и малых городах, созданы и функционируют центры образования естественно-научной и технологической направленностей» и «На базе общеобразовательных организаций созданы и функционируют детские технопарки «Кванториум»».

Также по региональному проекту «Успех каждого ребенка» к началу учебного сезона завершены ремонтные работы только в 16 образовательных учреждениях из 20. По региональному проекту «Цифровая образовательная среда не поставлено оборудование в полном объеме для обеспечения материально-технической базы для внедрения цифровой образовательной среды в 88 общеобразовательных организаций. По региональному проекту «Молодые профессионалы» не поставлено в полном объеме оборудование в рамках результата «Создана (обновлена) материально-техническая база образовательных организаций, реализующих программы среднего профессионального образования».

Министерством ведется претензионная работа с поставщиками оборудования, что не отменяет факт системной неспособности обеспечить общеобразовательные организации Иркутской области оборудованием к началу учебного года при реализации национального проекта «Образование».

Министерство спорта Иркутской области в рамках реализации регионального проекта «Спорт – норма жизни» не обеспечило своевременную поставку оборудования в школы олимпийского резерва (5 учреждений). Причина неисполнения результата по информации министерства: отклонения сроков приемки, оплаты поставленных товаров из-за введенных санкций и необходимости поиска импортозамещения спортивного оборудования и инвентаря.

Основные выводы

1. В Иркутской области ИОГВ реализуют 47 РП в рамках 12 национальных проектов 2022 году, в анализируемом периоде финансовое обеспечение предусмотрено по 43 РП.

2. Объем бюджетных средств на реализацию РП составляет 42 985 717,7 тыс. р. или 15,9% от общего объема расходов областного бюджета (269 767 975,3 тыс. р.). Исполнение расходов по РП на 01.10.2022 составило 22 257 208,9 тыс. р., или 51,8 %. Исполнение по 4 НП в январе-сентябре 2022 года составило ниже 50%.

3. В ГИИС не отражены данные в разделе 5 «Сведения об исполнении бюджета», 5.1. «Финансовое обеспечение» объем финансового обеспечения на 2022 год по РП «Жилье» и РП «Обращение с ТКО».

Содержатся некорректные данные по РП «Культурная среда», «Социальная активность», «Развитие системы поддержки молодежи», «Современная школа», «Чистая вода», «Сохранение озера Байкал», «Борьба с сердечно-сосудистыми заболеваниями», «Содействия занятости женщин», «Спорт – норма жизни», «Дорожная сеть», «Общесистемные меры развития дорожного хозяйства», «Безопасность дорожного движения», «ФКГС», «Региональная адресная программа», «Чистый воздух», «Сохранение лесов», «Финансовая поддержка семей при рождении детей».

Общее количество замечаний 474 единицы, в том числе со статусом: «ошибки» - 1 ед.; «предупреждения» - 473 ед.

4. Межбюджетные трансферты предусмотрены в 16 РП (20 156 863,2 тыс. р.), процент исполнения на 01.10.2022 (8 817 770,0 тыс. р.) составил 43,7%.

С учетом софинансирования средств местных бюджетов объем бюджетных ассигнований на реализацию РП в муниципальных образованиях составил 21 784 294,2 тыс. р., исполнено на 01.10.2022 – 10 102 094,1 тыс. р. или 46,4%.

5. РП на 2022 год предусмотрено 152 показателя, из них на 01.10.2022:

- 112 показателя (73,7%) достигли планового значения отчетного периода (или выше);
- 39 показателей (25,7%) не достигнуты в отчетном периоде;

- 1 показатель (0,7%) регионального проекта «Жилье»: невозможно оценить динамику достижения показателя ввиду некорректного заполненного паспорта РП в ГИИС;

- 4 показателя (2,6%): плановое или фактическое значение показателя РП соответствует (или выше) значения показателя РП на 2024 год.

Не достигнуто первоначальное плановое значение показателя на 2022 год «Количество построенных и реконструированных (модернизированных) объектов питьевого водоснабжения и водоподготовки, предусмотренных региональными программами» по РП «Чистая вода» в связи с отказом Вихоревского МО от реализации мероприятия по строительству объекта водоснабжения в 2022 году, показатель

скорректирован в сторону уменьшения (с 12 объектов на 11, накопительным итогом к концу 2022 года).

Существует риск недостижения скорректированного показателя ввиду отрицательного заключения «Главгосэкспертиза России» на экспертное сопровождение проектной документации на строительство городского водозаборного сооружения на левом берегу р. Уда, г. Нижнеудинск в 2022 году.

6. Министерством образования Иркутской области:

- по РП «Современная школа» не обеспечена своевременная поставка оборудования в общеобразовательные учреждения Иркутской области к началу учебного года по результатам «В общеобразовательных организациях, расположенных в сельской местности и малых городах, созданы и функционируют центры образования естественно-научной и технологической направленностей» и «На базе общеобразовательных организаций созданы и функционируют детские технопарки «Кванториум»».

- по РП «Успех каждого ребенка» к началу учебного сезона не завершены в полном объеме ремонтные работы в общеобразовательных организациях (в 16 из 20 учреждений, 80%);

- по РП «Цифровая образовательная среда не поставлено оборудование в полном объеме для обеспечения материально-технической базы для внедрения цифровой образовательной среды в 88;

- по РП «Молодые профессионалы» не поставлено в полном объеме оборудование в рамках результата «Создана (обновлена) материально-техническая база образовательных организаций, реализующих программы среднего профессионального образования».

Предложения

- 1. Направить заключение в Законодательное Собрание Иркутской области.**
- 2. Направить заключение в Правительство Иркутской области.**

Председатель

И. П. Морохоева

Исполнение межбюджетных трансфертов в разрезе региональных проектов и мероприятий по состоянию на 01.10.2022

Тыс. р.

Наименование		План	Факт	% исп.
«Обеспечение качественно нового уровня развития инфраструктуры культуры («Культурная среда»)»				
8040801551A154540540	Иные межбюджетные трансферты на создание модельных муниципальных библиотек	10 000,0	10 000,0	100,0
8140703551A155197521	Субсидии местным бюджетам на государственную поддержку отрасли культуры (Модернизация муниципальных детских школ искусств по видам искусств)	97 415,6	30 171,6	31,0
814080168JA155194522	Субсидии местным бюджетам на государственную поддержку отрасли культуры (строительство культурно-досуговых учреждений в сельской местности)	21 147,2	0,0	0,0
8040801551A155900521	Субсидии местным бюджетам на техническое оснащение муниципальных музеев	12 955,0	12 955,0	100,0
8040703553A155193521	Субсидии местным бюджетам на государственную поддержку отрасли культуры (Приобретение музыкальных инструментов, оборудования и материалов для детских школ искусств по видам искусств и профессиональных образовательных организаций)	64 022,7	64 022,7	100,0
814080168JA155130522	Субсидии местным бюджетам на развитие сети учреждений культурно-досугового типа	138 830,0	48 374,6	34,8
«Создание условий для реализации творческого потенциала нации»				
8040801553A255196540	Иные межбюджетные трансферты на государственную поддержку лучших работников сельских учреждений культуры	10 000,0	10 000,0	100,0
8040801553A255195540	Иные межбюджетные трансферты на государственную поддержку лучших сельских учреждений культуры	97 415,6	30 171,6	31,0
«Цифровизация услуг и формирование информационного пространства в сфере культуры («Цифровая культура»)»				
8040801553A354530540	Иные межбюджетные трансферты на создание виртуальных концертных залов	8 000,0	8 000,0	100,0
«Современная школа»				
8140702511E155201522	Субсидии местным бюджетам на создание новых мест в общеобразовательных организациях	1 038 889,2	419 978,1	40,4
8140702511E152391522	Субсидии местным бюджетам на модернизацию инфраструктуры общего образования в отдельных субъектах Российской Федерации	134 458,0	134 007,0	99,7
8140702511E153051522	Субсидии местным бюджетам на создание новых мест в общеобразовательных организациях в связи с ростом числа обучающихся, вызванным демографическим фактором	173 556,0	173 555,9	100,0
8140702511E15239F522	Модернизация инфраструктуры общего образования в отдельных субъектах Российской Федерации за счет средств резервного фонда Правительства Российской Федерации	120 538,7	66 499,8	55,2
8140702511E15520F522	Создание новых мест в общеобразовательных организациях за счет средств резервного фонда Правительства Российской Федерации	313 485,8	0,0	0,0
8140702511E15305F522	Создание новых мест в общеобразовательных организациях в связи с ростом числа обучающихся, вызванным демографическим фактором, за счет средств резервного фонда Правительства Российской Федерации	122 801,2	0,0	0,0
«Успех каждого ребенка»				
8070702513E250971521	Субсидии местным бюджетам на создание в общеобразовательных организациях, расположенных в сельской местности и малых городах, условий для занятий физической культурой и спортом	110 765,8	71 836,1	64,9
«Жилье»				
8140702643F150210522, 8350409643F150210522	Стимулирование программ развития жилищного строительства субъектов Российской Федерации	543 861,0	479 405,7	88,1
8140702643F15021F522	Субсидии местным бюджетам на стимулирование программ развития жилищного строительства субъектов Российской Федерации за счет средств резервного фонда Правительства Российской Федерации	129 563,2	0,0	0,0
«Формирование комфортной городской среды»				
8120503721F254240540	Иные межбюджетные трансферты на создание комфортной городской среды в малых городах и исторических поселениях -	431 732,0	175 620,1	40,7

Наименование		План	Факт	% исп.
	победителях Всероссийского конкурса лучших проектов создания комфортной городской среды			
8120503721F255551523	Субсидии местным бюджетам на реализацию программ формирования современной городской среды	1 107 494,4	643 720,8	58,1
8120503721F25424F540	Создание комфортной городской среды в малых городах и исторических поселениях - победителях Всероссийского конкурса лучших проектов создания комфортной городской среды за счет средств резервного фонда Правительства Российской Федерации	48 100,0	0,0	0,0
«Обеспечение устойчивого сокращения непригодного для проживания жилищного фонда»				
8141403645F367483523	Субсидии местным бюджетам на переселение граждан из аварийного жилищного фонда Иркутской области, включенного в перечень многоквартирных домов, признанных в установленном порядке до 1 января 2017 года аварийными и подлежащими сносу или реконструкции в связи с физическим износом в процессе их эксплуатации на территории Иркутской области, расселяемых с финансовой поддержкой государственной корпорации - Фонда содействия реформированию жилищно-коммунального хозяйства, за счет средств, поступивших от Фонда содействия реформированию жилищно-коммунального хозяйства	5 899 870,8	1 294 712,5	21,9
8141403645F367484523	Субсидии местным бюджетам на переселение граждан из аварийного жилищного фонда Иркутской области, включенного в перечень многоквартирных домов, признанных в установленном порядке до 1 января 2017 года аварийными и подлежащими сносу или реконструкции в связи с физическим износом в процессе их эксплуатации на территории Иркутской области, расселяемых с финансовой поддержкой государственной корпорации - Фонда содействия реформированию жилищно-коммунального хозяйства, за счет средств областного бюджета	517 515,5	194 543,2	37,6
«Чистая вода»				
812050261AF552430522	Субсидии местным бюджетам на строительство и реконструкцию (модернизацию) объектов питьевого водоснабжения	1 663 195,1	1 200 404,6	72,2
812050261AF55243F522	Строительство и реконструкция (модернизация) объектов питьевого водоснабжения за счет средств резервного фонда Правительства Российской Федерации	27 560,0	0,0	0,0
«Чистый воздух»				
8350605659G451080540	Снижение совокупного объема выбросов загрязняющих веществ в атмосферный воздух	450 000,0	103 545,0	23,0
8121403615G451081523	Субсидии местным бюджетам на снижение совокупного объема выбросов загрязняющих веществ в атмосферный воздух	123 468,3	70 996,8	57,5
«Комплексная система обращения с твердыми коммунальными отходами»				
8150605652G252690521	Государственная поддержка закупки контейнеров для раздельного накопления твердых коммунальных отходов	46 878,6	0,0	0,0
«Сохранение озера Байкал»				
8120502616G750251522	Субсидии местным бюджетам на модернизацию и строительство очистных сооружений для очистки загрязненных сточных вод, поступающих в озеро Байкал и другие водные объекты Байкальской природной территории, укрепление берегов озера Байкал, совершенствование и развитие объектов инфраструктуры, необходимых для сохранения уникальной экосистемы озера Байкал	1 996 004,7	1 234 833,9	61,9
8120502616G75025F522	Модернизация и строительство очистных сооружений для очистки загрязненных сточных вод, поступающих в озеро Байкал и другие водные объекты Байкальской природной территории, укрепление берегов озера Байкал, совершенствование и развитие объектов инфраструктуры, необходимых для сохранения уникальной экосистемы озера Байкал, за счет средств резервного фонда Правительства Российской Федерации	925 305,7	0,0	0,0
«Содействие занятости»				
8140701511P252321522	Субсидии местным бюджетам на создание дополнительных мест для детей в возрасте от 1,5 до 3 лет в образовательных организациях, осуществляющих образовательную деятельность по образовательным программам дошкольного образования	460 107,9	221 858,0	48,2

Наименование		План	Факт	% исп.
	(строительство, реконструкция объектов образования)			
8140701511P25232F522	Создание дополнительных мест для детей в возрасте от 1,5 до 3 лет в образовательных организациях, осуществляющих образовательную деятельность по образовательным программам дошкольного образования, за счет средств резервного фонда Правительства Российской Федерации	120 854,5	58 708,0	48,6
«Создание для всех категорий и групп населения условий для занятий физической культурой и спортом, массовым спортом, в том числе повышение уровня обеспеченности населения объектами спорта, а также подготовка спортивного резерва»				
8011103542P572997521	Субсидии местным бюджетам на обеспечение уровня финансирования организаций, осуществляющих спортивную подготовку, в соответствии с требованиями федеральных стандартов спортивной подготовки	800,0	0,0	0,0
8141102544P551391522	Субсидии местным бюджетам на создание и модернизацию объектов спортивной инфраструктуры муниципальной собственности для занятий физической культурой и спортом	375 146,7	213 783,9	57,0
«Дорожная сеть»				
8350409631R153931523, 8350409632R153931523	Субсидии местным бюджетам на финансовое обеспечение дорожной деятельности в рамках реализации национального проекта «Безопасные качественные дороги»	2 496 441,4	1 551 324,1	62,1
8350409631R153891523, 8350409632R153891523	Субсидии местным бюджетам на строительство и реконструкцию автомобильных дорог регионального или межмуниципального, местного значения в целях развития инфраструктуры дорожного хозяйства	407 801,0	330 825,0	81,1
«Безопасность дорожного движения»				
835040966BR309700521	Повышение безопасности дорожного движения	15 797,2	1 587,6	10,0

Распределение средств РП на 01.10.2022 между МО Иркутской области (тыс. р.)

Наименование МО	План	Факт	% исп.
Алехинское сельское поселение	1 228,6	1 228,6	100,0
Алзамайское городское поселение	60 944,7	55 129,0	90,5
Ангарский городской округ	987 350,9	499 475,6	50,6
Байкальское городское поселение	525 142,7	45 622,3	8,7
Баклашинское сельское поселение	4 738,6	4 738,6	100,0
Балаганское сельское поселение	2 086,3	2 086,3	100,0
Батаминское сельское поселение	150,0	150,0	100,0
Белореченское городское поселение	4 532,9	4 532,9	100,0
Белоусовское сельское поселение	100,0	100,0	100,0
Бельское сельское поселение	536,7	536,7	100,0
Бирюльское сельское поселение	100,0	100,0	100,0
Бирюсинское городское поселение	9 034,8	9 034,8	100,0
Бодайбинский муниципальный район	4 124,8	4 124,8	100,0
Бодайбинское городское поселение	1 252,6	0,0	0,0
Большееланское сельское поселение	1 749,0	1 749,0	100,0
Братский муниципальный район	17 121,7	15 811,4	92,3
Будаговское сельское поселение	1 338,5	1 338,5	100,0
Веселовское сельское поселение	625,5	625,5	100,0
Вихоревское городское поселение	336 607,7	61 988,4	18,4
Голуметское сельское поселение	2 917,2	2 917,2	100,0
Городской округ Братск	1 840 802,4	729 450,8	39,6
Городской округ Зима	738 364,8	85 361,3	11,6
Городской округ Иркутск	8 532 132,7	4 139 157,2	48,5
Городской округ Саянск	77 889,7	77 827,5	99,9
Городской округ Свирск	247 657,8	52 995,2	21,4
Городской округ Тулун	116 822,9	17 146,3	14,7
Городской округ Усолье-Сибирское	962 394,3	257 661,0	26,8
Городской округ Усть-Илимск	298 509,1	32 920,4	11,0
Городской округ Черемхово	1 286 963,1	565 415,8	43,9
Евдокимовское сельское поселение	100,0	100,0	100,0
Еланцынское сельское поселение	2 662,4	708,8	26,6
Ербогаченское сельское поселение	975,3	975,3	100,0
Железногорск-Илимское городское поселение	268 351,8	57 396,0	21,4
Железнодорожное городское поселение	2 919,8	2 919,8	100,0
Железнодорожное сельское поселение	1 801,8	1 801,8	100,0
Жигаловское муниципальное образование	96 636,2	67 355,9	69,7
Жигаловский муниципальный район	4 769,4	4 769,4	100,0
Заларинский муниципальный район	13 816,9	13 816,9	100,0
Заларинское городское поселение	394 971,3	160 538,3	40,6
Зиминский муниципальный район	150,0	150,0	100,0
Иркутский муниципальный район	531 826,9	321 998,9	60,5
Иркутское сельское поселение	1 099,1	1 099,1	100,0
Казачинское сельское поселение	3 852,7	0,0	0,0
Калтукское сельское поселение	822,7	822,7	100,0
Каразейское сельское поселение	331,6	321,5	97,0
Карлукское сельское поселение Иркутский р-н	197 212,8	65 370,4	33,1
Карлукское сельское поселение Качугский р-н	100,0	100,0	100,0
Карымское сельское поселение	1 324,2	1 324,2	100,0
Качугское городское поселение	3 625,2	0,0	0,0
Качугское сельское поселение	50,0	50,0	100,0
Квитокское городское поселение	1 649,3	1 649,3	100,0
Кежемское сельское поселение	50,0	50,0	100,0
Кимильтейское сельское поселение	50,0	50,0	100,0
Киренский муниципальный район	9 317,9	5 091,0	54,6
Киренское городское поселение	11 459,0	9 317,1	81,3

Наименование МО	План	Факт	% исп.
Ключевское сельское поселение	581,0	581,0	100,0
Ключи-Булакское сельское поселение	21 460,8	100,0	0,5
Куйтунское городское поселение	4 312,8	2 739,9	63,5
Култукское городское поселение	6 646,5	5 502,9	82,8
Лесогорское городское поселение	76 291,8	21 821,6	28,6
Листвянское городское поселение	2 507,3	2 507,3	100,0
Ленинское сельское поселение	1 055,6	1 055,6	100,0
Магистральнинское городское поселение	4 626,6	2 375,7	51,3
Мамское городское поселение	58 517,1	36 463,3	62,3
Марковское городское поселение	17 274,6	6 190,4	35,8
Масляногорское сельское поселение	100,0	100,0	100,0
Михайловское городское поселение	3 404,3	3 404,3	100,0
Мишелевское городское поселение	3 587,4	3 587,3	100,0
Мойганское сельское поселение	50,0	50,0	100,0
Молодежное сельское поселение	7 228,5	4 834,4	66,9
Нижеилимский муниципальный район	7 889,1	7 556,8	95,8
Нижеудинский муниципальный район	302 346,6	223 347,9	73,9
Нижеудинское городское поселение	741 033,4	535 343,3	72,2
Нийское сельское поселение	50,0	50,0	100,0
Никольское сельское поселение	1 033,8	1 033,8	100,0
Новобирюсинское городское поселение	1 383,8	0,0	0,0
Новоигирминское городское поселение	4 007,9	1 531,9	38,2
Новомальтинское сельское поселение	1 217,4	1 217,4	100,0
Новочеремховское сельское поселение	100,0	100,0	100,0
Новочунское сельское поселение	1 065,4	1 065,4	100,0
Нукутский муниципальный район	7 189,3	7 189,3	100,0
Оекское сельское поселение	3 593,7	3 593,7	100,0
Октябрьское городское поселение	1 208,3	616,2	51,0
Олхинское сельское поселение	734,5	734,5	100,0
Осинский муниципальный район	351 059,4	330 921,9	94,3
Раздольинское сельское поселение	291,3	0,0	0,0
Рождественское сельское поселение	63 084,2	26 731,0	42,4
Рудногорское городское поселение	1 514,2	1 514,2	100,0
Сельское поселение Александровское	427,0	427,0	100,0
Сельское поселение Баяндай	3 467,2	3 467,2	100,0
Сельское поселение Бохан	143 107,3	142 229,0	99,4
Сельское поселение Забитуй	135 915,3	87 085,6	64,1
Сельское поселение Ирхидей	100,0	100,0	100,0
Сельское поселение Каменка	150,0	150,0	100,0
Сельское поселение Кутулик	152 659,1	20 919,9	13,7
Сельское поселение Ново-Ленино	100,0	100,0	100,0
Сельское поселение Ново-Николаевское	50,0	50,0	100,0
Сельское поселение Новонукутское	2 575,4	2 575,4	100,0
Сельское поселение Оса	3 927,2	3 927,2	100,0
Сельское поселение Покровка	104 886,0	87 058,9	83,0
Сельское поселение Усть-Ордынское	7 751,5	7 751,5	100,0
Слюдянский муниципальный район	24 679,7	19 745,5	80,0
Слюдянское городское поселение	124 758,3	66 223,6	53,1
Сосновоборское сельское поселение	81 025,4	10 310,0	12,7
Сосновское сельское поселение	794,5	794,5	100,0
Среднинское городское поселение	2 487,3	2 487,3	100,0
Тайтурское городское поселение	116 139,5	18 747,8	16,1
Тайшетский муниципальный район	117 328,4	88 967,1	75,8
Тайшетское городское поселение	14 999,0	2 892,5	19,3
Тангуйское сельское поселение	748,8	748,8	100,0
Тельминское городское поселение	1 641,2	1 579,7	96,3
Тулунский муниципальный район	11 274,5	11 165,3	99,0
Тулюшское сельское поселение	930,2	930,2	100,0
Тыретское городское поселение	1 892,4	1 892,4	100,0

Наименование МО	План	Факт	% исп.
Ульканское городское поселение	2 487,2	2 487,2	100,0
Умыганское сельское поселение	50,0	50,0	100,0
Уриковское сельское поселение	6 622,9	6 622,9	100,0
Услонское сельское поселение	100,0	100,0	100,0
Усольский муниципальный район	17 771,4	8 705,6	49,0
Усть-Кудинское сельское поселение	1 299,6	1 299,6	100,0
Усть-Кутский муниципальный район	22 010,6	1 336,0	6,1
Усть-Кутское городское поселение	341 777,3	204 468,0	59,8
Усть-Удинский муниципальный район	5 868,3	5 868,3	100,0
Усть-Удинское сельское поселение	2 528,9	2 528,9	100,0
Уховское сельское поселение	336,1	336,1	100,0
Ушаковское сельское поселение	227 800,1	220 368,8	96,7
Филипповское сельское поселение	50,0	50,0	100,0
Ханжиновское сельское поселение	487,3	0,0	0,0
Холмогойское сельское поселение	50,0	50,0	100,0
Хомутовское сельское поселение	12 604,2	8 581,9	68,1
Черемховский муниципальный район	6 745,1	6 711,4	99,5
Чунское городское поселение	36 322,4	8 422,1	23,2
Шелеховский муниципальный район	375 539,2	176 684,7	47,0
Шелеховское городское поселение	353 688,3	237 486,5	67,1
Шерагульское сельское поселение	1 067,7	1 067,7	100,0
Эхирит-Булагатский муниципальный район	3 759,9	3 759,9	100,0
Янгальское городское поселение	1 920,0	1 920,0	100,0
Итого	21 784 294,2	10 102 094,1	46,4