



КОНТРОЛЬНО-СЧЕТНАЯ ПАЛАТА ИРКУТСКОЙ ОБЛАСТИ

Утверждено решением коллегии
КСП Иркутской области
от 27.10.2022 № 45(499)Ip-КСП

ЗАКЛЮЧЕНИЕ № 01/34-ЭАМ

о результатах экспертно-аналитического мероприятия «Анализ исполнения местных бюджетов городских округов, муниципальных районов, поселений, а также состояние бюджетов муниципальных образований за январь-сентябрь 2022 года»

27.10.2022

г. Иркутск

Основание: план деятельности КСП Иркутской области на 2022 год.

Предмет: отчетность об исполнении консолидированного бюджета Иркутской области на 01.10.2022 (ф. 0503317, ф. 0503387), данные ГИС, официальных сайтов органов государственной власти, иные данные.

Объекты: министерство финансов Иркутской области (по запросу).

Цели: анализ исполнения местных бюджетов Иркутской области.

Анализируемый период: январь-сентябрь 2022 года.

Сроки проведения мероприятия: 4 квартал 2022 года.

Информация подготовлена на основании результатов оперативного анализа исполнения и контроля за организацией исполнения консолидированного бюджета Иркутской области по состоянию на 01.10.2022.

Результаты экспертно-аналитического мероприятия

По состоянию на 01.01.2022 на территории Иркутской области действует 454 муниципальных образований в т. ч. 10 городских округов, 32 муниципальных района, 58 городских и 354 сельских поселений (видовая структура которых представлена на рис, таблице).

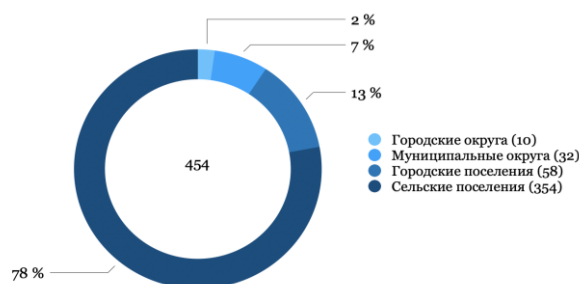


Таблица. Структура муниципальных образований

муниципальные образования	на 01.01.2019	на 01.01.2020	на 01.01.2021	на 01.01.2022
Всего, ед., в том числе по видам:	457	454	454	454
городские округа	10	10	10	10
муниципальные районы	32	32	32	32
городские поселения	63	58	58	58
сельские поселения	352	354	354	354

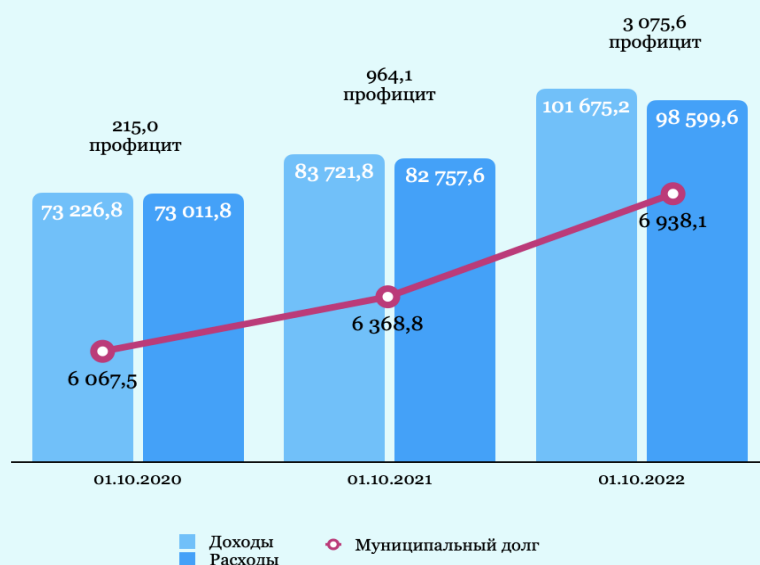
Основные параметры исполнения консолидированных бюджетов муниципальных районов (городских округов) представлены в таблице в разрезе ГО и МР.

тыс. р.

№	наименование МО	доходы бюджета		расходы бюджета		дефицит, профицит (+,-)	
		план	факт	план	факт	план	факт
1	г.Братск	10 916 873,0	7 231 032,0	11 255 687,0	7 325 561,0	-338 814,0	-94 529,0
2	г.Зима	2 878 963,0	1 538 431,0	2 897 380,0	1 539 751,0	-18 417,0	-1 320,0
3	г.Иркутск	28 858 699,0	20 081 514,0	31 943 106,0	19 128 056,0	-3 084 407,0	953 458,0
4	г.Саянск	2 216 844,0	1 487 170,0	2 231 472,0	1 461 401,0	-14 628,0	25 769,0
5	г.Свирск	1 203 139,0	751 823,0	1 204 245,0	723 616,0	-1 106,0	28 207,0
6	г.Тулун	1 736 989,0	1 100 842,0	1 824 112,0	1 099 370,0	-87 123,0	1 472,0
7	г.Усолье-Сибир.	3 863 838,0	2 241 735,0	3 909 500,0	2 233 166,0	-45 662,0	8 569,0
8	г.Усть-Илимск	3 986 897,0	2 633 449,0	4 063 663,0	2 593 469,0	-76 766,0	39 980,0
9	г.Черемхово	3 724 950,0	2 346 454,0	3 761 051,0	2 322 028,0	-36 101,0	24 426,0
10	г.Ангарск	8 590 926,0	5 214 972,0	8 746 801,0	5 268 226,0	-155 875,0	-53 254,0
11	Балаганский	952 470,0	579 786,0	973 130,0	553 634,0	-20 660,0	26 152,0
12	Бодайбинский	2 327 384,0	1 469 794,0	2 673 485,0	1 589 415,0	-346 101,0	-119 621,0
13	Братский	4 054 665,0	2 761 676,0	4 151 150,0	2 723 759,0	-96 485,0	37 917,0
14	Жигаловский	1 566 215,0	1 396 649,0	1 708 793,0	1 048 505,0	-142 578,0	348 144,0
15	Заларинский	3 352 709,0	2 352 337,0	3 396 792,0	2 296 602,0	-44 083,0	55 735,0
16	Зиминский	1 209 479,0	813 557,0	1 267 473,0	801 399,0	-57 994,0	12 158,0
17	Иркутский.	8 632 116,0	5 308 965,0	8 899 181,0	5 048 758,0	-267 065,0	260 207,0
18	Казачинско-Л.	1 780 526,0	1 444 374,0	1 917 393,0	1 221 560,0	-136 867,0	222 814,0
19	Катангский	834 478,0	605 092,0	943 690,0	592 710,0	-109 212,0	12 382,0
20	Качугский	1 538 100,0	1 122 431,0	1 619 573,0	1 106 191,0	-81 473,0	16 240,0
21	Киренский	2 000 270,0	1 520 602,0	2 158 929,0	1 389 896,0	-158 659,0	130 706,0
22	Куйтунский	2 226 735,0	1 543 288,0	2 295 931,0	1 520 376,0	-69 196,0	22 912,0
23	Мамско-Чуйс.	753 591,0	492 061,0	782 051,0	490 006,0	-28 460,0	2 055,0
24	Нижнеилимский	4 017 691,0	2 538 244,0	4 162 976,0	2 450 453,0	-145 285,0	87 791,0
25	Нижнеудинский	5 906 514,0	4 170 842,0	6 088 995,0	4 129 030,0	-182 481,0	41 812,0
26	Ольхонский	803 993,0	584 445,0	828 034,0	552 515,0	-24 041,0	31 930,0
27	Слюдянский	3 503 512,0	1 979 919,0	3 559 696,0	1 968 546,0	-56 184,0	11 373,0
28	Тайшетский	4 263 038,0	2 798 820,0	4 445 036,0	2 788 898,0	-181 998,0	9 922,0
29	Тулунский	1 906 820,0	1 407 390,0	2 006 560,0	1 433 308,0	-99 740,0	-25 918,0
30	Усольский.	2 744 024,0	1 928 692,0	2 808 703,0	1 853 533,0	-64 679,0	75 159,0
31	Усть-Илимский	1 646 221,0	1 072 363,0	1 697 065,0	1 066 365,0	-50 844,0	5 998,0
32	Усть-Кутский	5 691 175,0	4 241 643,0	6 174 400,0	3 760 096,0	-483 225,0	481 547,0
33	Усть-Удинский	1 452 601,0	969 427,0	1 478 554,0	932 219,0	-25 953,0	37 208,0
34	Черемховский	2 062 569,0	1 516 534,0	2 137 158,0	1 473 189,0	-74 589,0	43 345,0
35	Чунский	2 632 261,0	1 725 318,0	2 673 538,0	1 697 357,0	-41 277,0	27 961,0
36	Шелеховский	4 074 762,0	2 646 756,0	4 205 188,0	2 523 003,0	-130 426,0	123 753,0
37	Аларский	1 798 325,0	1 149 443,0	1 863 710,0	1 134 643,0	-65 385,0	14 800,0
38	Баяндаевский	1 151 311,0	849 019,0	1 174 323,0	818 797,0	-23 012,0	30 222,0
39	Боханский	2 230 090,0	1 552 291,0	2 284 660,0	1 528 353,0	-54 570,0	23 938,0
40	Нукутский	1 528 455,0	1 115 332,0	1 554 358,0	1 085 174,0	-25 903,0	30 158,0
41	Осинский	2 126 027,0	1 533 979,0	2 170 200,0	1 498 780,0	-44 173,0	35 199,0
42	Эхирит-Булаг.	2 823 137,0	1 856 683,0	2 877 675,0	1 827 863,0	-54 538,0	28 820,0
	Всего	151 569 380,0	101 675 175,0	158 815 417,0	98 599 577,0	-7 246 035,0	3 075 597,0

Согласно отчетным данным по состоянию на 01.10.2022 исполнение по доходам местных бюджетов составило 101 675 174,8 тыс. р., по расходам – 98 599 577,0 тыс. р., профицит – 3 075 597,8 тыс. р. По сравнению с аналогичным периодом 2021 года доходы увеличились на 16 953 402,9 тыс. р., расходы - на 15 841 922,9 тыс. р.

Динамика исполнения местных бюджетов муниципальных образований Иркутской области в январе-сентябре в 2020-2022 годах



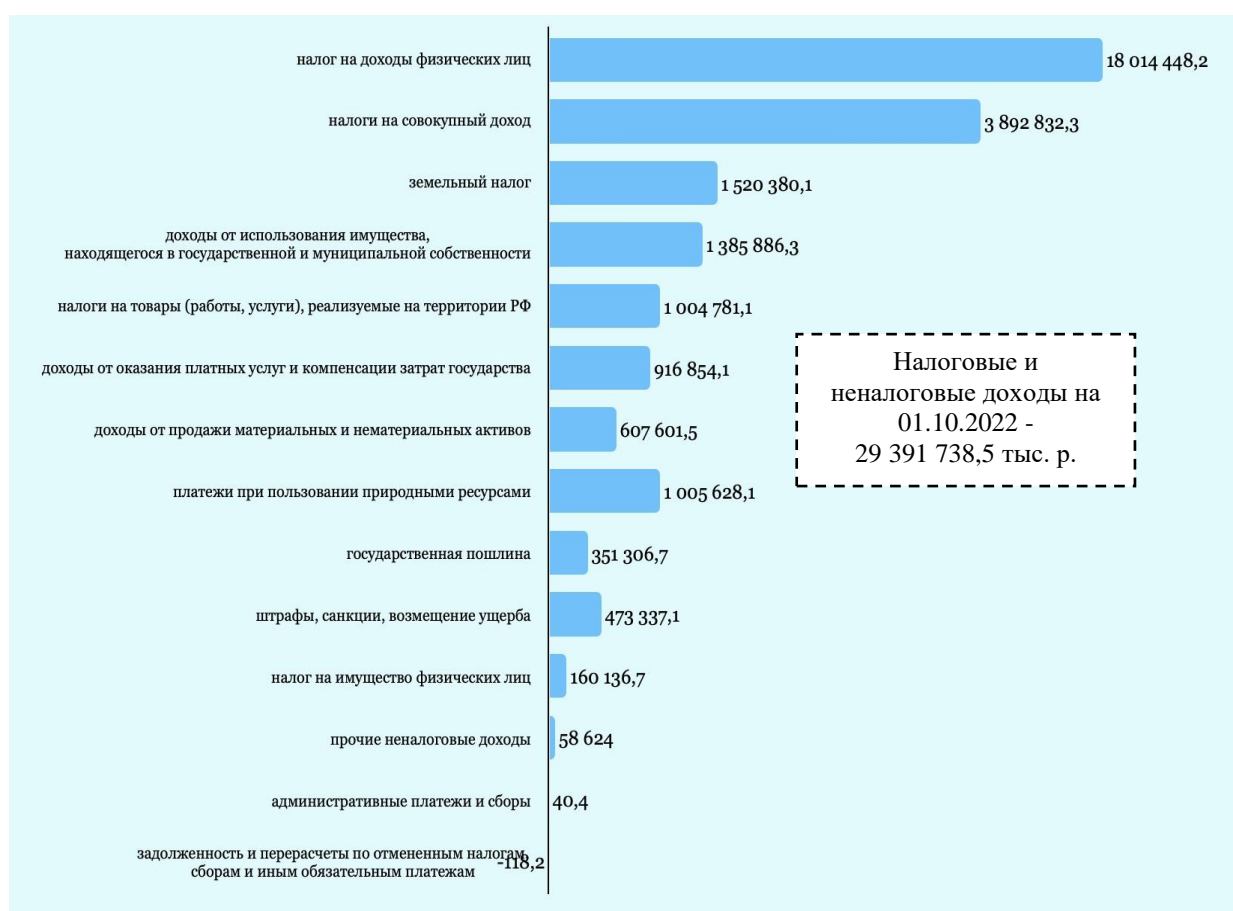
Информация об исполнении доходной части местных бюджетов по состоянию на 01.10.2022 представлена в таблице.

тыс. р.

наименование	план на 2022 г.	исполнение на 01.10.2022	исполнение на 01.10.2021	% исп.	темп роста
Доходы бюджета - итого	151 569 379,7	101 675 174,8	84 721 771,9	67,1	20,0
Налоговые и неналоговые доходы	39 883 327,8	29 391 738,5	25 489 715,7	73,7	15,3
налог на доходы физических лиц	23 739 141,3	18 014 448,2	15 210 818,7	75,9	18,4
налоги на товары (работы, услуги)	1 175 809,5	1 004 781,1	825 364,6	85,5	21,7
налоги на совокупный доход	4 915 261,0	3 892 832,3	3 636 616,1	79,2	7,0
налог, взимаемый в связи с УСН	4 047 526,6	3 266 422,1	2 732 801,6	80,7	19,5
единый сельскохозяйственный налог	132 028,4	152 627,0	113 213,8	115,6	34,8
налог (патентная система)	733 035,4	475 224,5	454 430,8	64,8	4,6
налоги на имущество	3 166 388,1	1 680 516,9	1 716 411,6	53,1	-2,1
налог на имущество физических лиц	639 061,3	160 136,7	132 588,7	25,1	20,8
земельный налог	2 527 326,8	1 520 380,1	1 583 822,9	60,2	-4,0
государственная пошлина	427 650,6	351 306,7	300 708,6	82,1	16,8
задолженность и перерасчеты по отмененным налогам, сборам	0,5	-118,2	236,1	-23 640,0	-150,1
доходы от использования имущества	2 315 629,4	1 385 886,3	1 443 882,8	59,8	-4,0
платежи при пользовании природными ресурсами	1 308 442,9	1 005 628,1	1 091 551,0	76,9	-7,9
доходы от оказания платных услуг и компенсации затрат государства	1 245 003,5	916 854,1	617 079,7	73,6	48,6
доходы от продажи материальных и нематериальных активов	1 082 672,9	607 601,5	341 354,3	56,1	78,0
административные платежи и сборы	228,0	40,4	371,0	17,7	-89,1
штрафы, санкции, возмещение ущерба	445 561,6	473 337,1	280 995,3	106,2	68,5
прочие неналоговые доходы	61 538,3	58 624,0	24 326,1	95,3	141,0
Безвозмездные поступления	111 686 051,9	72 283 436,3	59 232 056,1	64,7	22,0

наименование	план на 2022 г.	исполнение на 01.10.2022	исполнение на 01.10.2021	% исп.	темп роста
Безвозмездные поступления от других бюджетов	111 625 610,2	72 346 188,0	58 536 954,6	64,8	23,6
- дотации бюджетам бюджетной системы РФ	11 227 278,9	8 754 347,9	6 502 993,7	78,0	34,6
- субсидии бюджетам бюджетной системы РФ (МБ субсидии)	41 945 077,7	21 916 256,7	16 180 573,7	52,2	35,4
- субвенции бюджетам бюджетной системы РФ	53 603 641,1	38 583 532,3	33 480 070,4	72,0	15,2
- иные межбюджетные трансферты	4 849 612,5	3 092 051,2	2 373 316,9	63,8	30,3
Безвозмездные поступления от гос. (муниципальных) организаций	72 678,0	72 678,0	223 699,2	100,0	-67,5
Безвозмездные поступления от негосударственных организаций	12 187,6	10 417,6	43 946,4	85,5	-76,3
Прочие безвозмездные поступления	114 931,5	55 658,7	465 141,9	48,4	-88,0
Доходы от возврата остатков, имеющих цел. назначение, пр. лет	106 820,1	104 462,1	17 969,2	97,8	481,3
Возврат остатков, имеющих целевое назначение, прошлых лет	-246 175,5	-305 968,1	-55 655,2	124,3	449,8

За 9 месяцев 2022 года налоговые и неналоговые доходы поступили в объеме 29 391 738,5 тыс. р., или 73,7 % от плана на год (39 883 327,8 тыс. р.). Основным видом налоговых и неналоговых доходов местных бюджетов является налог на доходы физических лиц. По состоянию на 01.10.2022 НДФЛ поступил в объеме 18 014 448,2 тыс. р. при плане 23 739 141,3 тыс. р. (75,9%).



Фактическое поступление налоговых и неналоговых доходов в местные бюджеты за 9 месяцев 2021-2022 годов приведено в таблице.

тыс. р.

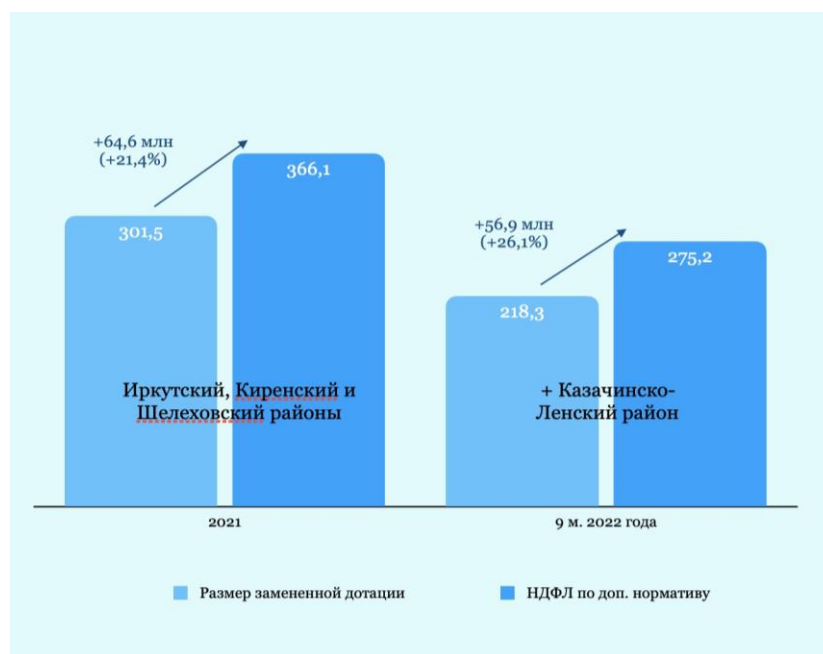
наименование	на 01.10.2022	на 01.10.2021	изм., тыс. р.	изм., %
налог на доходы физических лиц	18 014 448,2	15 210 818,7	2 803 629,5	18,4
налоги на совокупный доход	3 892 832,3	3 636 616,1	256 216,2	7,0
земельный налог	1 520 380,1	1 583 822,9	-63 442,8	-4,0
доходы от использования имущества, находящегося в государственной и муниципальной собственности	1 385 886,3	1 443 882,8	-57 996,5	-4,0
налоги на товары (работы, услуги), реализуемые на территории РФ	1 004 781,1	825 364,6	179 416,5	21,7
доходы от оказания платных услуг и компенсации затрат государства	916 854,1	617 079,7	299 774,4	48,6
доходы от продажи материальных и нематериальных активов	607 601,5	341 354,3	266 247,2	78,0
платежи при пользовании природными ресурсами	1 005 628,1	1 091 551,0	-85 922,9	-7,9
государственная пошлина	351 306,7	300 708,6	50 598,1	16,8
штрафы, санкции, возмещение ущерба	473 337,1	280 995,3	192 341,8	68,5
налог на имущество физических лиц	160 136,7	132 588,7	27 548,0	20,8
прочие неналоговые доходы	58 624,0	24 326,1	34 297,9	141,0
административные платежи и сборы	40,4	371,0	-330,6	-89,1
задолженность и перерасчеты по отмененным налогам, сборам и иным обязательным платежам	-118,2	236,1	-354,3	-150,1

Объем безвозмездных поступлений за январь-сентябрь 2022 года составил 72 283 436,3 тыс. р., или 64,7% от плана (111 686 051,9 тыс. р.). Информация представлена в таблице.

тыс. р.

наименование	план на 2022	исполнено	%
		на 01.10.2022	
Безвозмездные поступления	111 686 051,9	72 283 436,3	64,7
безвозмездные поступления от других бюджетов бюджетной системы РФ	111 625 610,2	72 346 188,0	64,8
дотации бюджетам бюджетной системы РФ	11 227 278,9	8 754 347,9	78,0
субсидии бюджетам бюджетной системы РФ (межбюджетные субсидии)	41 945 077,7	21 916 256,7	52,2
субвенции бюджетам бюджетной системы РФ	53 603 641,1	38 583 532,3	72,0
иные межбюджетные трансферты	4 849 612,5	3 092 051,2	63,8
Безвозмездные поступления от государственных (муниципальных) организаций	72 678,0	72 678,0	100,0
Безвозмездные поступления от негосударственных организаций	12 187,6	10 417,6	85,5
Прочие безвозмездные поступления	114 931,5	55 658,7	48,4
Доходы бюджетов бюджетной системы РФ от возврата остатков субсидий, субвенций и иных межбюджетных трансфертов, имеющих целевое назначение, прошлых лет	106 820,1	104 462,1	97,8
Возврат остатков субсидий, субвенций и иных межбюджетных трансфертов, имеющих целевое назначение, прошлых лет	-246 175,5	-305 968,1	124,3

Кроме того, в целях стимулирования органов местного самоуправления к работе с собственной доходной базой по налогу на доходы физических лиц (далее - НДФЛ) и борьбе с неформальной занятостью проводится разъяснительная работа о возможности использования такого инструмента межбюджетных отношений как замена дотаций на выравнивание бюджетной обеспеченности дополнительными нормативами от НДФЛ.



С 01.01.2022 решение о замене дотаций на выравнивание бюджетной обеспеченности из областного бюджета дополнительными нормативами отчислений от НДФЛ принято представительным органом Казачинско-Ленского района, что позволило за 9 месяцев текущего года мобилизовать в бюджет района 26,5 млн. р. сверх суммы, которую район мог бы получить в виде дотаций на выравнивание бюджетной обеспеченности. Пример указанного муниципалитета, а также имеющийся опыт предыдущих периодов показывают, что вопрос замены дотаций на выравнивание дополнительными нормативами отчислений от НДФЛ актуален прежде всего для муниципальных образований, в бюджетах которых формируются поступления бюджетобразующего налога преимущественно за счет отчислений с заработной платы в демонстрирующей положительную динамику производственной сфере экономики

Расходы местных бюджетов по состоянию на 01.10.2022 составили 98 599 577,0 тыс. р., или 62,1% от плановых назначений 2022 года (158 815 417,4 тыс. р.). Исполнение по расходам местных бюджетов на 01.10.2022 представлено в таблице.

тыс. р.

наименование расходов	СБР на 2022	отчет на 01.10.2022	%
Общегосударственные вопросы	12 927 729,2	9 006 303,9	69,7
Функционирование высшего должностного лица МО	708 584,0	526 115,9	74,2
Функционирование представительных органов	366 406,9	248 005,2	67,7
Функционирование местных администраций	7 080 959,7	5 103 592,3	72,1
Судебная система	5 284,5	5 165,9	97,8
Обеспечение деятельности финансовых... органов	1 487 301,6	1 044 956,0	70,3
Обеспечение проведения выборов и референдумов	262 723,8	242 923,8	92,5
Резервные фонды	100 799,7	0,0	0,0
Другие общегосударственные вопросы	2 915 669,0	1 835 544,9	63,0
Национальная оборона	102 342,1	66 632,8	65,1
Мобилизационная и вневойсковая подготовка	97 054,6	65 733,6	67,7
Мобилизационная подготовка экономики	5 287,5	899,2	17,0
Национальная безопасность и правоохранительная деятельность	990 183,8	647 978,4	65,4
Гражданская оборона	151 547,5	102 045,8	67,3
Защита населения и территории от ЧС	726 422,3	471 285,5	64,9
Другие вопросы в области национальной безопасности и	112 214,0	74 647,2	66,5

наименование расходов	СБР на 2022	отчет на 01.10.2022	%
правоохранительной деятельности			
Национальная экономика	16 125 134,4	8 751 690,2	54,3
Общэкономические вопросы	24 958,4	17 243,9	69,1
Сельское хозяйство и рыболовство	45 032,8	26 477,6	58,8
Водное хозяйство	135 000,6	67 900,4	50,3
Лесное хозяйство	26 495,7	14 610,2	55,1
Транспорт	1 848 855,0	901 495,0	48,8
Дорожное хозяйство (дорожные фонды)	12 722 757,6	6 954 982,3	54,7
Связь и информатика	81 537,9	38 367,9	47,1
Другие вопросы в области национальной экономики	1 240 496,4	730 612,9	58,9
Жилищно-коммунальное хозяйство	24 280 057,2	10 488 559,8	43,2
Жилищное хозяйство	7 964 826,4	2 175 818,0	27,3
Коммунальное хозяйство	10 442 671,1	4 994 939,1	47,8
Благоустройство	5 093 068,2	2 796 988,2	54,9
Другие вопросы в области ЖКХ	779 491,5	520 814,5	66,8
Охрана окружающей среды	624 143,4	317 210,9	50,8
Сбор, удаление отходов и очистка сточных вод	2 175,0	750,0	34,5
Охрана объектов растительного и животного мира	16 488,6	3 232,0	19,6
Другие вопросы в области охраны окружающей среды	605 479,7	313 228,9	51,7
Образование	81 976 762,8	54 200 492,8	66,1
Дошкольное образование	23 327 628,2	16 431 213,2	70,4
Общее образование	50 227 709,3	31 888 565,6	63,5
Дополнительное образование детей	5 537 570,0	3 767 887,5	68,0
Профессиональная подготовка, переподготовка ...	24 596,0	12 453,5	50,6
Молодежная политика	546 928,7	448 087,9	81,9
Другие вопросы в области образования	2 312 280,6	1 652 235,2	71,5
Культура, кинематография	7 091 142,1	4 943 549,4	69,7
Культура	6 313 494,0	4 369 226,1	69,2
Другие вопросы в области культуры, кинематографии	777 648,1	574 323,3	73,9
Здравоохранение	62 111,0	40 614,7	65,4
Другие вопросы в области здравоохранения	62 111,0	40 614,7	65,4
Социальная политика	4 086 652,8	2 873 035,1	70,3
Пенсионное обеспечение	484 019,9	368 896,7	76,2
Социальное обслуживание населения	29,0	0,0	0,0
Социальное обеспечение населения	2 394 502,4	1 677 196,1	70,0
Охрана семьи и детства	881 438,5	591 648,3	67,1
Другие вопросы в области социальной политики	326 063,0	235 294,0	72,2
Физическая культура и спорт	4 579 950,3	2 678 396,1	58,5
Физическая культура	1 889 072,6	1 113 769,3	59,0
Массовый спорт	2 528 572,1	1 460 764,7	57,8
Спорт высших достижений	613,6	324,7	52,9
Другие вопросы в области физической культуры и спорта	161 692,0	103 537,4	64,0
Средства массовой информации	248 290,6	177 422,9	71,5
Телевидение и радиовещание	26 002,6	22 177,5	85,3
Периодическая печать и издательства	173 130,8	125 460,2	72,5
Другие вопросы в области средств массовой информации	49 157,2	29 785,1	60,6
Обслуживание государственного (муниципального) долга	373 147,2	270 298,3	72,4
МБТ общего характера	5 347 770,5	4 137 391,8	77,4
Дотации на выравнивание бюджетной обеспеченности субъектов РФ и муниципальных образований	4 857 608,2	3 825 457,8	78,8
Иные дотации	110 105,9	67 115,9	61,0
Прочие межбюджетные трансферты общего характера	380 056,4	244 818,1	64,4
Всего	158 815 417,4	98 599 577,0	62,1

Сравнительный анализ расходов местных бюджетов за 3 квартала 2021-2022 гг. представлен в таблице.

тыс. р.

наименование расходов	исполнено на 01.10.2021	исполнено 01.10.2022	разница	%
Общегосударственные вопросы	8 316 508,7	9 006 303,9	689 795,2	8,3
Функционирование высшего должностного лица субъекта РФ и МО	492 162,5	526 115,9	33 953,4	6,9
Функционирование представительных органов муниципальных образований	227 553,1	248 005,2	20 452,1	9,0
Функционирование местных администраций	4 845 049,3	5 103 592,3	258 543,0	5,3
Судебная система	804,3	5 165,9	4 361,6	542,3
Обеспечение деятельности финансовых органов	976 365,4	1 044 956,0	68 590,6	7,0
Обеспечение проведения выборов и референдумов	60 256,1	242 923,8	182 667,7	303,2
Другие общегосударственные вопросы	1 714 318,0	1 835 544,9	121 226,9	7,1
Национальная оборона	62 024,8	66 632,8	4 608,0	7,4
Мобилизационная и вневойсковая подготовка	60 564,7	65 733,6	5 168,9	8,5
Мобилизационная подготовка экономики	1 460,0	899,2	-560,8	-38,4
Национальная безопасность и правоох. деятельность	565 357,8	647 978,4	82 620,6	14,6
Гражданская оборона	137 449,6	102 045,8	-35 403,8	-25,8
Защита населения и территории от ЧС	362 423,8	471 285,5	108 861,7	30,0
Другие вопросы в области национальной без.	65 484,4	74 647,2	9 162,8	14,0
Национальная экономика	6 852 914,0	8 751 690,2	1 898 776,2	27,7
Общэкономические вопросы	18 229,1	17 243,9	-985,2	-5,4
Сельское хозяйство и рыболовство	14 040,2	26 477,6	12 437,4	88,6
Водное хозяйство	114 312,6	67 900,4	-46 412,2	-40,6
Лесное хозяйство	13 924,5	14 610,2	685,7	4,9
Транспорт	735 902,4	901 495,0	165 592,6	22,5
Дорожное хозяйство (дорожные фонды)	4 963 921,8	6 954 982,3	1 991 060,5	40,1
Связь и информатика	19 947,9	38 367,9	18 420,0	92,3
Другие вопросы в области национальной экономики	972 635,5	730 612,9	-242 022,6	-24,9
Жилищно-коммунальное хозяйство	7 317 188,9	10 488 559,8	3 171 370,9	43,3
Жилищное хозяйство	1 390 621,7	2 175 818,0	785 196,3	56,5
Коммунальное хозяйство	3 211 219,0	4 994 939,1	1 783 720,1	55,5
Благоустройство	2 334 418,8	2 796 988,2	462 569,4	19,8
Другие вопросы в области ЖКХ	0,0	520 814,5	520 814,5	100,0
Охрана окружающей среды	380 929,3	317 210,9	-63 718,4	-16,7
Сбор, удаление отходов и очистка сточных вод	148 384,7	750,0	-147 634,7	-99,5
Охрана объектов растительного и животного мира	40,0	3 232,0	3 192,0	7 980,0
Другие вопросы в области охраны окружающей ср.	648,7	313 228,9	312 580,2	48 183,4
Образование	147 696,0	54 200 492,8	54 052 796,8	36 597,3
Дошкольное образование	47 185 288,4	16 431 213,2	-30 754 075,2	-65,2
Общее образование	14 989 054,4	31 888 565,6	16 899 511,2	112,7
Дополнительное образование детей	26 926 880,4	3 767 887,5	-23 158 992,9	-86,0
Среднее профессиональное образование	3 391 817,2	50,0	-3 391 767,2	-100,0
Профессиональная подготовка, переподготовка ...	0,0	12 453,5	12 453,5	100,0
Молодежная политика	11 524,8	448 087,9	436 563,1	3 788,0
Другие вопросы в области образования	367 307,0	1 652 235,2	1 284 928,2	349,8
Культура, кинематография	1 498 704,5	4 943 549,4	3 444 844,9	229,9
Культура	4 332 008,8	4 369 226,1	37 217,3	0,9
Другие вопросы в области культуры, кинематографии	3 779 074,9	574 323,3	-3 204 751,6	-84,8
Здравоохранение	552 934,0	40 614,7	-512 319,3	-92,7
Стационарная медицинская помощь	49 301,9	0,0	-49 301,9	-100,0
Медиц помощь в дневных стационарах всех типов	2 119,2	0,0	-2 119,2	-100,0
Социальная политика	47 182,7	2 873 035,1	2 825 852,4	5 989,2
Пенсионное обеспечение	2 677 990,7	368 896,7	-2 309 094,0	-86,2
Социальное обслуживание населения	325 638,0	0,0	-325 638,0	-100,0
Социальное обеспечение населения	50,0	1 677 196,1	1 677 146,1	3 354 292,2
Охрана семьи и детства	1 845 933,2	591 648,3	-1 254 284,9	-67,9
Прикладные научные исс- в области социальной пол	294 675,4	0,0	-294 675,4	-100,0
Другие вопросы в области социальной политики	211 694,2	235 294,0	23 599,8	11,1
Физическая культура и спорт	1 733 525,4	2 678 396,1	944 870,7	54,5

наименование расходов	исполнено на 01.10.2021	исполнено 01.10.2022	разница	%
Физическая культура	895 430,6	1 113 769,3	218 338,7	24,4
Массовый спорт	766 971,8	1 460 764,7	693 792,9	90,5
Спорт высших достижений	247,2	324,7	77,5	31,4
Другие вопросы в области физической культуры	70 875,9	103 537,4	32 661,5	46,1
Средства массовой информации	146 934,3	177 422,9	30 488,6	20,7
Телевидение и радиовещание	19 140,8	22 177,5	3 036,7	15,9
Периодическая печать и издательства	102 473,8	125 460,2	22 986,4	22,4
Другие вопросы в области СМИ	25 319,6	29 785,1	4 465,5	17,6
Обслуживание гос (муниципального) долга	235 497,2	270 298,3	34 801,1	14,8
МБТ общего характера	3 134 728,4	4 137 391,8	1 002 663,4	32,0
Дотации на выравнивание бюджетной обеспечен.	2 690 154,3	3 825 457,8	1 135 303,5	42,2
Иные дотации	160 531,7	67 115,9	-93 415,8	-58,2
Прочие МБТ общего характера	284 042,4	244 818,1	-39 224,3	-13,8

Расходы местных бюджетов по сравнению с соответствующим периодом прошлого года увеличились на 15 841 922,9 тыс. р., или на 19,1 %. При этом значительно увеличились расходы (в % отношении) по подразделам классификации расходов бюджетов: «Судебная система», «Образование», «Социальная политика», «Культура, кинематография».

Исполнение расходов по содержанию органов местного самоуправления на 01.10.2022 в целом увеличилось в сравнении с аналогичным периодом 2021 года на 4 081 522,3 тыс. р. (на 44,7%).

тыс. р.

Наименование показателя	план 2022	факт 01.10.2022	%	план 2021	факт 01.10.2021	%	2022-2021	% 2022 к 2021
Расходы по содержанию ОМС, всего	13 603 596,8	13 220 433,7	97,2	12 319 258,5	9 138 911,4	74,2	4 081 522,3	44,7
из них расходы по содержанию ОМСУ на выполнение полномочий РФ	111 348,3	103 130,0	92,6	111 421,6	63 311,1	56,8	39 819,0	62,9
из них расходы по содержанию ОМФК	347 621,1	342 768,2	98,6	329 348,1	246 632,1	74,9	96 136,1	39,0
из них расходы по содержанию ОМСУ, на выполнение полномочий субъекта РФ	545 004,1	529 072,3	97,1	514 351,5	346 754,8	67,4	182 317,6	52,6
Расходы по содержанию ГО субъекта РФ, МО, не относящихся к ОГВ РФ и ОМСУ, всего	8 231,0	8 227,5	100	8 244,0	5 831,6	70,7	2 395,8	41,1
Осуществление первичного воинского учета на территориях, где нет в/к	88 485,3	88 041,0	99,5	88 485,3	60 564,7	68,4	27 476,3	45,4

В сравнении с 01.10.2021 на 01.10.2022 исполнение по расходам на содержание ОМСУ, направленные на выполнение полномочий РФ, составило 103 130,0 тыс. р., что больше на 39 819,0 тыс. р. (62,2%), чем в аналогичном периоде 2021 года.

тыс. р.

Наименование показателя	план 2022	факт 01.10.2022	%	план 2021	факт 01.10.2021	%	2022-2021	% 2022 к 2021
Поддержка дорожного хоз-ва	4 744 276,1	4 310 376,4	90,9	4 542 670,8	2 162 963,7	47,6	2 147 412,7	99,3
стр-во сети авт. дорог общего пользов. и искус. сооружений на них	291 538,7	281 929,7	96,7	38 168,6	0,0	0,0	281 929,7	
реконструкция	38 866,6	27 773,2	71,5	309 073,3	21 906,3	7,1	5 866,9	26,8
капитальный ремонт	2 020 578,7	1 717 656,4	85,0	1 823 059,0	780 969,0	42,8	936 687,4	119,9
содержание	1 885 741,0	1 836 391,1	97,4	1 843 342,4	1 189 329,2	64,5	647 062,0	54,4
проектирование	68 031,7	38 825,5	57,1	81 664,0	11 705,0	14,3	27 120,5	231,7
капитальный ремонт и ремонт дворовых территорий МКД	147 367,4	146 557,5	99,5	147 613,4	91 595,1	62,1	54 962,4	60,0
Расходы дорожных фондов	5 856 802,0	4 868 528,0	83,1	5 943 580,0	2 800 958,1	47,1	2 067 569,9	73,8

Исполнение расходов на поддержку дорожного хозяйства на 01.10.2022 в целом увеличилось в сравнении с аналогичным периодом 2021 года на 2 147 412,7 тыс. р. (на 99,3%). При этом плановая сумма расходов на данные цели в 2022 году возросла на 201 605,3 тыс. р. (на 4,4%).

На 01.10.2022 исполнение составило 4 310 376,4 тыс. р. или 90,9%, на 01.10.2021 2 147 412,7 тыс. р. или 47,6%.

По данным отчета (ф. 0503117) межбюджетные трансферты предоставлены местным бюджета в объеме 69 847 650,7 тыс. р., или 62,2 % от показателей СБР (таблица).

тыс. р.

ГРБС	КВСП	СБР	факт	%	не исполн.
Министерство спорта	801	156 002,4	22 712,5	14,6	133 289,9
Министерство здравоохранения	803	145 387,0	145 387,0	100,0	0,0
Министерство культуры и архивов	804	235 370,2	230 332,0	97,9	5 038,2
Министерство труда и занятости	805	63 759,1	43 891,8	68,8	19 867,3
Министерство социального развития, опеки ..	806	5 046 953,3	3 216 857,7	63,7	1 830 095,7
Министерство образования	807	55 041 138,9	37 648 132,0	68,4	17 393 006,9
Министерство сельского хозяйства	809	385 062,1	175 751,9	45,6	209 310,2
Министерство финансов	810	14 132 581,6	11 198 848,1	79,2	2 933 733,5
Министерство жилищной политики ...	812	11 463 570,0	5 150 202,7	44,9	6 313 367,4
Министерство строительства	814	16 362 396,2	6 889 301,1	42,1	9 473 095,2
Министерство природных ресурсов и экологии	815	478 982,9	257 952,6	53,9	221 030,3
Служба по тарифам	824	16 675,5	10 063,4	60,3	6 612,1
Служба потребительского рынка ...	825	19 414,3	11 948,1	61,5	7 466,2
Аппарат Губернатора и Правительства	827	104 253,9	73 057,8	70,1	31 196,1
Министерство экон. развития и промышленн.	831	852 186,2	621 901,0	73,0	230 285,2
Министерство транспорта и дорожного хозяй.	835	7 111 677,6	3 580 885,7	50,4	3 530 791,9
Агентство по обеспечению д-ти мир. судей	837	50 352,4	34 513,3	68,5	15 839,1
Служба ветеринарии	840	89 311,2	58 935,1	66,0	30 376,1
Служба по охране объектов культурного насл.	841	4 421,7	0,0	0,0	4 421,7
Архивное агентство	842	97 297,7	65 596,4	67,4	31 701,3
Министерство по молодежной политике	844	417 301,1	409 326,5	98,1	7 974,6
Служба архитектуры	845	94 509,3	2 054,0	2,2	92 455,3
Всего		112 368 604,7	69 847 650,7	62,2	42 520 954,0

По отдельным ГРБС областного бюджета исполнение расходов по межбюджетным трансфертам по состоянию на 01.10.2022 составило менее 62,2% (среднего показателя по всем МБТ), в том числе по: службе архитектуры, министерству спорта, министерству строительства, министерству жилищной политики и энергетики, министерству сельского хозяйства, министерству транспорта и дорожного хозяйства, министерству природных ресурсов и экологии, службе по тарифам.

Объем межбюджетных трансфертов (МБТ), предусмотренных в 2022 году в областном бюджете на реализацию мероприятий национальных проектов на территории муниципальных образований, составил 20 156 863,2 тыс. р., исполнено 8 817 770,0 тыс. р. или 43,7% (таблица).

тыс. р.

РП	СБР	факт	%	не исполнено
(A1) Культурная среда	344 370,5	165 523,9	48,1	178 846,6
(A2) Творческие люди	2 500,0	2 500,0	100,0	0,0
(A3) Цифровая культура	8 000,0	8 000,0	100,0	0,0
(E1) Современная школа	1 903 728,9	794 040,8	41,7	1 109 688,1
(E2) Успех каждого ребенка	110 765,8	71 836,1	64,9	38 929,7
(F1) Жилье	673 424,2	479 405,7	71,2	194 018,5
(F2) Формирование комфортной городской среды	1 587 326,4	819 341,0	51,6	767 985,4
(F3) Обеспечение устойчив. сокращения неприг. ж/ф	6 417 386,3	1 489 255,7	23,2	4 928 130,6
(F5) Чистая вода	1 690 755,1	1 200 404,6	71,0	490 350,5
(G2) Комплексная система обращения с ТКО	46 878,6	0,0	0,0	46 878,6
(G4) Чистый воздух	573 468,3	174 541,8	30,4	398 926,5
(G7) Сохранение озера Байкал	2 921 310,4	1 234 833,9	42,3	1 686 476,5
(P2) Содействие занятости	580 962,4	280 566,0	48,3	300 396,4
(P5) Спорт-норма жизни	375 946,7	213 783,9	56,9	162 162,8
(R1) Дорожная сеть	2 904 242,4	1 882 149,0	64,8	1 022 093,4
(R3) Безопасность дорожного движения	15 797,2	1 587,6	10,0	14 209,6
Всего	20 156 863,2	8 817 770,0	43,7	11 339 093,2

По отдельным мероприятиям региональных проектов отмечается низкий процент исполнения. Так, исполнение по состоянию на 01.10.2022 ниже 43,7% сложилось в рамках реализации следующих региональных проектов:

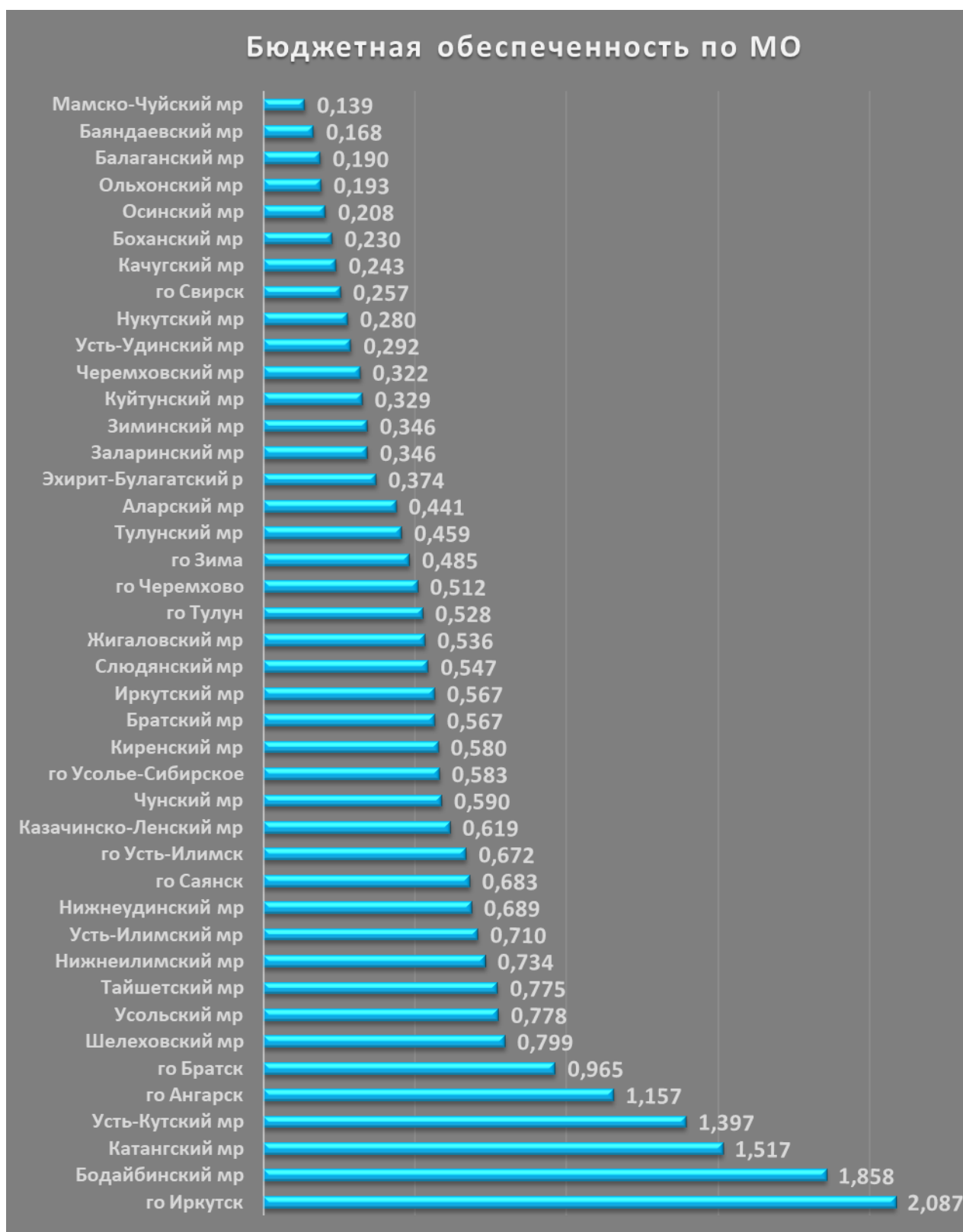
(G2) Комплексная система обращения с твердыми коммунальными отходами (0,0%), (R3) Безопасность дорожного движения (10,0%), (F3) Обеспечение устойчивого сокращения непригодного жилищного фонда (23,2%), (G4) Чистый воздух (30,4%), (E1) Современная школа (41,7%), (G7) Сохранение озера Байкал (42,3%).

Объем бюджетных ассигнований, направленных из областного бюджета на реализацию мероприятий РП на территории МО, предусмотрен на 2022 год в сумме 21 784 294,2 тыс. р., исполнено 10 102 094,1 тыс. р. или 46,4 %.

По отдельным мероприятиям региональных проектов отмечается низкий % исполнения. (Приложение 1).

Согласно положениям Закона Иркутской области «О межбюджетных трансфертах и нормативах отчислений доходов в местные бюджеты» уровень бюджетной обеспеченности (BO_i) определяется по формуле отношением $ИНП_i$ (индекс налогового потенциала) к $ИБР_i$ (индекс расходов).

В текущем году средний уровень бюджетной обеспеченности составил 0,613 (наибольший уровень отмечен в ГО Иркутск 2,087, минимальный уровень в Мамско-Чуйском районе 0,139) (рис.).



По состоянию на 01.10.2022 местные бюджеты исполнены с профицитом 3 075 597,8 тыс. р. при плановом размере дефицита 5 100 535,4 тыс. р. (таблица).

Профицит при исполнении бюджета на 01.10.2022 отмечен в большинстве МО, за исключением 5 МО: Бодайбинский район (дефицит 119 622 тыс. р.), г. Братск (94 529 тыс. р.), г. Ангарск (53 254,0 тыс. р.), Тулунский (25 918,0 тыс. р.), г. Зима (1 320,0 тыс. р.).

тыс. р.

наименование	утверждено на 2022 год	исполнено на 01.10.2022	%
Результат исполнения бюджета (дефицит / профицит)	-5 100 535,4	3 075 597,8	-60,3
Источники финансирования дефицита бюджетов	5 100 535,4	-3 075 597,8	-60,3
Кредиты кредитных организаций в валюте РФ	-1 423 109,5	-2 633 427,7	185,0
Привлечение кредитов от кредитных организаций	1 593 532,1	365 220,6	22,9
Погашение кредитов	-3 016 641,5	-2 998 648,3	99,4
Бюджетные кредиты	2 578 595,2	3 007 524,0	116,6
Привлечение бюджетных кредитов	4 435 372,5	3 270 037,5	73,7
Погашение бюджетных кредитов	-1 856 777,3	-262 513,5	14,1
Иные источники внутреннего ф-ия дефицитов	32 192,8	69 781,6	216,8
Возврат бюджетных кредитов	27 713,0	10 180,3	36,7
Предоставление бюджетных кредитов внутри страны	-38 500,0	-19 447,8	50,5
Операции по управлению остатками средств на ЕС	4 000,0	0,0	0,0
Изменение остатков средств на счетах по	3 912 856,9	-3 519 475,7	-89,9

Объем просроченной кредиторской задолженности местных бюджетов составил 129 358,0 тыс. р. Просроченная кредиторская задолженность по оплате коммунальных услуг, по выплате заработной платы и платежам во внебюджетные страховые фонды отсутствует (таблица).

тыс. р.

наименование	местные бюджеты, всего	бюджеты городских округов	бюджеты муниципальных районов	бюджеты городских поселений	бюджеты сельских поселений
Просроченная кредиторская задолженность, всего	129 358,0	49 957,1	21 486,7	46 539,8	11 374,5

Объем долга муниципальных образований Иркутской области по состоянию на 01.10.2022 составил 6 938 134,4 тыс. р.

тыс. р.

Наименование	Задолженность на 01.10.2022			Муниципальный долг
	по бюджетным кредитам	по кредитам от кредитных организаций	по гарантиям	
Муниципальное образование города Братска	522 315,0	924 000,0	0,0	1 446 315,0
Зиминское городское МО	10 046,5	0,0	0,0	10 046,5
Муниципальное образование города Иркутска	1 158 883,0	2 092 067,6	0,0	3 250 950,6
Муниципальное образование «город Саянск»	113 491,2	0,0	0,0	113 491,2
Муниципальное образование «город Свирск»	2 826,2	0,0	0,0	2 826,2
МО г. Усолье-Сибирское	98 421,0	0,0	0,0	98 421,0
Муниципальное образование город Усть-Илимск	198 000,0	0,0	0,0	198 000,0
Муниципальное образование «город Черемхово»	88 164,0	0,0	0,0	88 164,0
Муниципальное образование ГО Ангарск	1 276 006,7	0,0	0,0	1 276 006,7
Шарагайское МО	114,9	0,0	0,0	114,9
Братский район	35 790,8	33 500,0	0,0	69 290,8
Заларинский район	11 466,3	0,0	0,0	11 466,3
Тыретское муниципальное образование	924,5	0,0	0,0	924,5
Иркутский район	123 000,0	0,0	0,0	123 000,0
Марковское муниципальное образование	47 866,0	0,0	0,0	47 866,0
Усть-Кудинское муниципальное образование	1 599,3	0,0	0,0	1 599,3
Большереченское муниципальное образование	2 659,0	0,0	0,0	2 659,0
Голоустненское муниципальное образование	865,0	0,0	0,0	865,0
Дзержинское муниципальное образование	2 853,8	0,0	0,0	2 853,8
Оекское муниципальное образование	3 030,0	0,0	0,0	3 030,0
Усть-Балейское муниципальное образование	600,0	0,0	0,0	600,0

Наименование	Задолженность на 01.10.2022			Муниципальный
Сосновоборское муниципальное образование	1 600,0	0,0	0,0	1 600,0
Смоленское муниципальное образование	4 350,0	0,0	0,0	4 350,0
Ревякинское муниципальное образование	1 100,0	0,0	0,0	1 100,0
Ушаковское муниципальное образование	2 100,0	0,0	0,0	2 100,0
Хомутовское муниципальное образование	10 075,7	0,0	0,0	10 075,7
Казачинско-Ленский район	33 566,8	0,0	0,0	33 566,8
Магистральнинское муниципальное образование	1 947,9	0,0	0,0	1 947,9
Киренское муниципальное образование	2 107,0	0,0	34 981,1	37 088,2
МО «Железногорск-Илимское ГП»	18 801,7	0,0	0,0	18 801,7
Хужирское муниципальное образование	333,0	0,0	0,0	333,0
Слюдянское муниципальное образование	10 000,0	0,0	0,0	10 000,0
Тайшетское городское поселение	1 434,5	0,0	0,0	1 434,5
Белореченское муниципальное образование	1 000,0	0,0	0,0	1 000,0
Большееланское сельское поселение	3 000,0	0,0	0,0	3 000,0
Мишелевское муниципальное образование	348,0	0,0	0,0	348,0
Среднинское муниципальное образование	633,3	0,0	0,0	633,3
Усть-Удинский район	7 389,0	0,0	0,0	7 389,0
Зерновское муниципальное образование	376,0	0,0	0,0	376,0
Онотское муниципальное образование	165,1	0,0	0,0	165,1
Город Шелехов	28 688,3	0,0	11 200,0	39 888,3
Аларский район	10 749,0	0,0	0,0	10 749,0
Муниципальное образование «Кутулик»	1 085,3	0,0	0,0	1 085,3
Боханский район	2 055,4	0,0	0,0	2 055,4
Муниципальное образование «Новонукутское»	556,5	0,0	0,0	556,5
Всего	3 842 385,7	3 049 567,6	46 181,1	6 938 134,4

Из 6,9 млрд р. муниципального долга на коммерческие заимствования приходится 3,0 млрд р., в том числе:

1) г. Иркутск (долг 3 250 950,6 тыс. р., в т.ч. коммерческий 2 092 067,6 тыс. р., по 3 кредитам 2020-2021 годов с ПАО «Сбербанк (6,26 % в среднем) со сроками погашения в ноябре 2023 г.- феврале 2024 г.),

2) Братск (долг 1 446 315,0 тыс. р., в т.ч. коммерческий 924 000,0 тыс. р., из них:

362 000 тыс. р. - по 3 кредитам 2020 г. с ПАО «Сбербанк» (6,91% в среднем) со сроками погашения в 2023 году;

150 000,0 тыс. р. - по кредиту 2020 г. с ПАО «Московский индустриальный банк» под 6,45% годовых со сроками погашения в 2024 году;

412 000 тыс. р. - по 4 кредитам 2021 г. с ПАО «Совкомбанк» (8,42 % в среднем) со сроками погашения в 2023-2024 годах),

3) Братский район (всего 69 290,8, в т.ч. коммерческий 33 500,0 тыс. р. по 1 кредиту 2021 г. с ПАО «Совкомбанк» (7,75 %) со сроками погашения в 2023 году).

Муниципальные гарантии предоставлены двумя МО, в т.ч. Киренским МО (34 981,1 тыс. р.), г. Шелехов (11 200 тыс. р.). Необходимо отметить, что в соответствии с со ст. 115.2 БК РФ решением представительного органа МО о бюджете на очередной финансовый год (очередной финансовый год и плановый период) должны быть предусмотрены бюджетные ассигнования на возможное исполнение выданных муниципальных гарантий, а общий объем бюджетных ассигнований муниципальных гарантий по возможным гарантийным случаям указывается в текстовых статьях решения о бюджете, то есть резервируется сумма погашения долгового обязательства. В решениях о бюджете указанных МО верхние пределы долга, но не зарезервированы суммы погашения долгового обязательства за счет бюджетных ассигнований.

По данным «Риск-мониторинга» в истекшем периоде текущего года на муниципальном уровне при заключении и исполнении муниципальных контрактов отмечены отдельные нарушения (табл.).

№	Название	Объем контрактов с рисками и признаками нарушений, тыс.р.	Количество контрактов с рисками и признаками нарушений	Объем фактических выплат (контракты с рисками и признаками нарушений), тыс.р.	Доля контрактов с рисками и признаками нарушений (по объему), %
1	город Иркутск	18 694 308,3	2 233	11 107 798,6	92,3
2	Шелеховский	1 849 836,3	1 151	865 523,4	96,7
3	город Усть-Илимск	996 108,5	871	451 474,8	97,7
4	Иркутский район	5 578 597,0	921	2 268 594,3	94,6
5	город Усолье-Сибирское	1 475 025,7	654	838 344,3	91,8
6	Усольский район	603 570,5	562	351 057,9	97,9
7	Киренский район	759 482,8	380	392 449,1	94,9
8	Усть-Кутский район	3 355 283,4	468	1 715 329,5	96,7
9	город Братск	3 065 640,7	423	1 454 875,1	98,1
10	Ангарский	1 483 939,8	472	830 770,0	84,0
11	Бодайбинский	1 095 820,9	449	865 253,9	91,8
12	Тайшетский район	2 870 643,7	404	1 383 445,4	96,8
13	город Саянск	981 533,2	394	694 687,0	95,3
14	Нижнеудинский	4 820 821,0	412	3 288 785,0	96,2
15	Качугский район	295 985,4	259	149 968,0	95,0
16	Слюдянский район	2 517 043,4	301	1 300 241,5	98,9
17	Нижнеилимский	1 105 725,3	281	782 427,5	77,2
18	Братский район	610 075,0	356	258 736,5	91,5
19	Заларинский район	2 762 609,9	218	1 096 551,7	98,5
20	город Черемхово	2 881 619,4	234	1 552 569,6	94,9
21	Свирское	857 143,6	232	452 587,9	75,8
22	Зиминское	2 540 801,5	184	429 572,2	92,4
23	Казачинско-Ленский	259 541,0	187	147 468,2	93,7
24	город Тулун	907 980,4	207	250 987,3	76,2
25	Жигаловский район	570 830,2	137	202 850,0	95,0
26	Куйтунский район	534 168,0	151	332 606,1	93,5
27	Боханский район	1 187 594,5	117	183 503,4	99,9
28	Осинский район	1 261 144,9	69	353 353,4	100,0
29	Эхирит-Булагатский	1 872 822,0	101	1 102 770,8	99,6
30	Черемховский	352 386,0	137	243 191,7	92,9
31	Мамско-Чуйский	141 057,3	117	55 764,7	92,0
32	Чунский район	1 262 594,1	90	659 478,6	99,2
33	Нукутский район	485 688,2	51	366 538,1	82,4
34	Аларский район	448 781,8	65	111 852,7	97,9
35	Тулунский район	222 645,2	83	172 924,6	86,9
36	Усть-Удинский район	344 418,0	38	76 529,6	95,0
37	Баяндаевский район	789 272,0	49	711 644,2	88,9
38	Балаганский район	550 457,5	88	18 415,6	98,8
39	Зиминский район	198 964,2	80	83 045,6	91,7
40	Ольхонский район	124 035,7	38	22 058,6	89,1
41	Усть-Илимский район	201 598,2	31	33 497,4	99,5
42	Катангский район	117 640,6	13	77 889,2	80,5
х	всего по МО	73 035 235,1	13 708	37 737 413,0	93,7

Основные риски и признаки нарушений по муниципальным контрактам приходятся на виды работ по возведению зданий и в дорожной сфере (табл.).

№	ОКПД2 (уровень 3)	Объем контрактов с рисками и признаками нарушений, тыс. р.	Количество контрактов с рисками и признаками нарушений, ед.	Доля контрактов с рисками и признаками нарушений (по объему), %
1	41.20 Здания и работы по возведению зданий	22 904 647,5	182	99,49
2	42.11 Дороги автомобильные и автомагистрали; строительные работы по строительству автомобильных дорог и автомагистралей	14 073 869,5	567	94,07
3	42.21 Сооружения и строительные работы по строительству инженерных коммуникаций для жидкостей и газов	4 584 667,9	37	98,04
4	43.99 Работы строительные специализированные, не включенные в другие группировки	4 115 421,4	259	99,54
5	42.99 Сооружения и строительные работы по строительству прочих гражданских сооружений, не включенных в другие группировки	3 579 749,1	229	92,21
6	56.29 Услуги по обеспечению питанием прочие	3 413 503,9	453	100
7	35.30 Услуги по снабжению паром и кондиционированию воздуха	1 586 290,1	1011	53,13
8	68.10 Услуги по покупке и продаже собственного недвижимого имущества	2 858 956,8	420	99,19
9	42.13 Мосты и тоннели; строительные работы по строительству мостов и тоннелей	2 040 757,3	8	100
10	71.12 Услуги в области инженерно-технического проектирования и связанные технические консультативные услуги	1 197 071,1	311	92,36

Вероятные признаки нарушений (признаки нарушений) (N) и условные признаки нарушений (риски) (R) представлены в таблице ниже

Наименование показателей нарушений по муниципальным контрактам в истекшем периоде 2022 года	Количество
Вероятные признаки нарушений (признаки нарушений) (N)	12 566
Непропорциональное распределение аванса по этапам контракта	1 083
Неприменение национального режима в случаях, установленных законодательством	201
Нарушение требований к размеру обеспечения исполнения контракта	384
Заключение контракта с поставщиком, включенным в реестр ЮЛ, привлеченных к адм. ответственности по ст. 19.28 КоАП	1
Заключение контракта с единственным поставщиком по п.5.2 ч.1 ст. 93 44-ФЗ в нарушение законодательства	1
Нарушение требований к размеру авансирования	4
Оплата по этапу контракта превышает цену этапа	11
Оплата по контракту превышает цену контракта, либо стоимость поставленных ТРУ	95
Просрочка исполнения этапа контракта по вине поставщика без применения к нему мер ответственности	76
Просрочка исполнения контракта по вине поставщика без применения к нему мер ответственности	54
Нарушение сроков оплаты контракта (этапов контракта)	1 016
Нарушение сроков приемки со стороны заказчика	85
Увеличение сроков исполнения контракта в нарушение законодательства	157
Уменьшение количества товаров без пропорционального изменения цены контракта	22
Изменение контракта в нарушение подп. 2-4 п.1 ст.95 44-ФЗ	7

Наименование показателей нарушений по муниципальным контрактам в истекшем периоде 2022 года	Количество
Изменение контракта в соответствии с п.11 ч.1 ст. 18 46-ФЗ в нарушение законодательства	1
Нарушение регламентных сроков размещения информации о закупках в соответствии с Планом-графиком	95
Нарушение регламентных сроков размещения информации в реестре контрактов	4 745
Невнесение информации об исполнении контракта в реестр контрактов	684
Нарушение сроков размещения извещений	3 844
Условные признаки нарушений (риски) (R)	14 029
Цена контракта превышает средневзвешенную цену	551
Контракт с единственным поставщиком по п.2 ч.1 ст.93 44-ФЗ	73
Контракт с единственным поставщиком по п.6 ч.1 ст.93 44-ФЗ	146
Контракт с единственным поставщиком по п.9 ч.1 ст.93 44-ФЗ	95
Контракт с единственным поставщиком по ч.1 ст.15 46-ФЗ	2
Контракт с единственным поставщиком по ч.2 ст.15 46-ФЗ	36
Контракт с единственным поставщиком по результатам несостоявшейся конкурентной процедуры	3 913
Заключение "комплексных контрактов"	11
Заключение контракта с поставщиком, включенным в РНП	3
Заключение контракта в соответствии со ст. 111 44-ФЗ	9
Контракт с авансом в случаях, предусмотренных законодательством	2 185
Заключение контракта по результатам повторной закупки	2
«Любимый поставщик»	571
Демпинг при заключении контракта	2 139
Многоэтапные контракты (за исключением "стройки", КЖЦ)	200
Неполное исполнение контракта с пропорциональным уменьшением оплаты	192
Расторжение контракта, по которому есть оплата	1 994
Короткие сроки исполнения контрактов	106
Длительные сроки исполнения контракта	49
Короткие и дорогие контракты по «стройке»	38
Просрочка исполнения контракта	82
Увеличение цены контракта в пределах 10% (30%) в случаях, предусмотренных законодательством)	342
Замена ТРУ на ТРУ с улучшенными потребительскими характеристиками	6
Некорректное основание изменения контракта	111
Увеличение сроков исполнения этапов контракта	398
Увеличение сроков исполнения контракта в случаях, предусмотренных законодательством	58
Изменение контракта в соответствии с ч. 65 ст. 112 44-ФЗ	1
Изменение контракта в соответствии с ч. 65.1 ст. 112 44-ФЗ	629
Изменение контракта в соответствии с п.11 ч.1 ст. 18 46-ФЗ	32
Удовлетворенные (частично удовлетворенные) жалобы в отношении заказчика в реестре жалоб ЕИС	55

При проведении мониторинга закупок использованы данные подсистемы «Риск-мониторинг» Портала закупок. Данная аналитическая информация содержит информацию о вероятности допущения нарушений контрактной системе в сфере закупок товаров, работ, услуг для обеспечения муниципальных нужд в разрезе муниципальных образований 1 и 2 уровня, отдельных муниципальных заказчиков.

Основные выводы

1. По состоянию на 01.10.2022 исполнение по доходам местных бюджетов составило 101 675 174,8 тыс. р., по расходам 98 599 577,0 тыс. р., профицит 3 075 597,8 тыс. р.
2. Налоговые и неналоговые доходы поступили в объеме 29 391 738,5 тыс. р., или 73,7 % от плана на год (39 883 327,8 тыс. р.), безвозмездные поступления 72 283 436,3 тыс. р., или 64,7% от плана (111 686 051,9 тыс. р.)
3. Расходы местных бюджетов по сравнению с соответствующим периодом прошлого

года в целом увеличилось на 15 841 922,9 тыс. р., или на 19,1 %.

Значительно увеличились расходы (в % отношении) по подразделам классификации расходов бюджетов: «Судебная система», «Образование», «Социальная политика», «Культура, кинематография».

4. Объем просроченной кредиторской задолженности местных бюджетов составил 129 358,0 тыс. р. Просроченная кредиторская задолженность по оплате коммунальных услуг, по выплате заработной платы и платежам во внебюджетные страховые фонды отсутствует.

5. По отдельным ГРБС областного бюджета исполнение расходов по межбюджетным трансфертам для местных бюджетов по состоянию на 01.10.2022 составило менее 62,2% (среднего показателя по всем МБТ), в т.ч. по службе архитектуры, министерству спорта, министерству строительства, министерству жилищной политики и энергетики, министерству сельского хозяйства, министерству транспорта и дорожного хозяйства, министерству природных ресурсов и экологии, службе по тарифам.

6. Объем бюджетных ассигнований, направленных из областного бюджета на реализацию мероприятий региональных проектов на территории МО, предусмотрен на 2022 год в сумме 21 784 294,2 тыс. р., исполнено 10 102 094,1 тыс. р. или 46,4 %. По отдельным мероприятиям региональных проектов отмечается низкий процент исполнения.

7. Объем долга муниципальных образований Иркутской области по состоянию на 01.10.2022 составил 6 938 134,4 тыс. р., в том числе по бюджетным кредитам - 3 842 385,7 тыс. р. (55 %), коммерческим кредитам - 3 049 567,6 тыс. р. (44%), муниципальным гарантиям - 46 181,1 тыс. р. (1%).

8. По данным «Риск-мониторинга» в истекшем периоде текущего года на муниципальном уровне при заключении и исполнении муниципальных контрактов отмечены отдельные нарушения.

9. В текущем году средний уровень бюджетной обеспеченности составил 0,613 (наибольший уровень отмечен в ГО Иркутск 2,087, минимальный уровень в Мамско-Чуйском районе 0,139).

Предложения

1. Направить заключение в Законодательное Собрание Иркутской области.
2. Направить заключение в Правительство Иркутской области.

Председатель

И.П. Морохоева

Приложение 1

тыс. р.

Наименование МО	план	факт	%
Алехинское сельское поселение	1 228,6	1 228,6	100,0
Алзамайское городское поселение	60 944,7	55 129,0	90,5
Ангарский городской округ	987 350,9	499 475,6	50,6
Байкальское городское поселение	525 142,7	45 622,3	8,7
Баклашинское сельское поселение	4 738,6	4 738,6	100,0
Балаганское сельское поселение	2 086,3	2 086,3	100,0
Батаминское сельское поселение	150,0	150,0	100,0
Белореченское городское поселение	4 532,9	4 532,9	100,0
Белоусовское сельское поселение	100,0	100,0	100,0
Бельское сельское поселение	536,7	536,7	100,0
Бирюльское сельское поселение	100,0	100,0	100,0
Бирюсинское городское поселение	9 034,8	9 034,8	100,0
Бодайбинский муниципальный район	4 124,8	4 124,8	100,0
Бодайбинское городское поселение	1 252,6	0,0	0,0
Большееланское сельское поселение	1 749,0	1 749,0	100,0
Братский муниципальный район	17 121,7	15 811,4	92,3
Будаговское сельское поселение	1 338,5	1 338,5	100,0
Веселовское сельское поселение	625,5	625,5	100,0
Вихоревское городское поселение	336 607,7	61 988,4	18,4
Голуметское сельское поселение	2 917,2	2 917,2	100,0
Городской округ Братск	1 840 802,4	729 450,8	39,6
Городской округ Зима	738 364,8	85 361,3	11,6
Городской округ Иркутск	8 532 132,7	4 139 157,2	48,5
Городской округ Саянск	77 889,7	77 827,5	99,9
Городской округ Свирск	247 657,8	52 995,2	21,4
Городской округ Тулун	116 822,9	17 146,3	14,7
Городской округ Усолье-Сибирское	962 394,3	257 661,0	26,8
Городской округ Усть-Илимск	298 509,1	32 920,4	11,0
Городской округ Черемхово	1 286 963,1	565 415,8	43,9
Евдокимовское сельское поселение	100,0	100,0	100,0
Еланцынское сельское поселение	2 662,4	708,8	26,6
Ербогаченское сельское поселение	975,3	975,3	100,0
Железногорск-Илимское городское поселение	268 351,8	57 396,0	21,4
Железнодорожное городское поселение	2 919,8	2 919,8	100,0
Железнодорожное сельское поселение	1 801,8	1 801,8	100,0
Жигаловский муниципальный район	96 636,2	67 355,9	69,7
Жигаловское муниципальное образование	4 769,4	4 769,4	100,0
Заларинский муниципальный район	13 816,9	13 816,9	100,0
Заларинское городское поселение	394 971,3	160 538,3	40,6
Зиминский муниципальный район	150,0	150,0	100,0
Иркутский муниципальный район	531 826,9	321 998,9	60,5
Иркутское сельское поселение	1 099,1	1 099,1	100,0
Казачинское сельское поселение	3 852,7	0,0	0,0
Калтукское сельское поселение	822,7	822,7	100,0
Каразейское сельское поселение	331,6	321,5	97,0
Карлукское сельское поселение Иркутский р-н	197 212,8	65 370,4	33,1
Карлукское сельское поселение Качугский р-н	100,0	100,0	100,0
Карымское сельское поселение	1 324,2	1 324,2	100,0
Качугское городское поселение	3 625,2	0,0	0,0
Качугское сельское поселение	50,0	50,0	100,0
Квитокское городское поселение	1 649,3	1 649,3	100,0
Кежемское сельское поселение	50,0	50,0	100,0
Кимильтейское сельское поселение	50,0	50,0	100,0
Киренский муниципальный район	9 317,9	5 091,0	54,6
Киренское городское поселение	11 459,0	9 317,1	81,3
Ключевское сельское поселение	581,0	581,0	100,0

Наименование МО	план	факт	%
Ключи-Булакское сельское поселение	21 460,8	100,0	0,5
Куйтунское городское поселение	4 312,8	2 739,9	63,5
Култукское городское поселение	6 646,5	5 502,9	82,8
Ленинское сельское поселение	76 291,8	21 821,6	28,6
Лесогорское городское поселение	2 507,3	2 507,3	100,0
Листвянское городское поселение	1 055,6	1 055,6	100,0
Магистральнинское городское поселение	4 626,6	2 375,7	51,3
Мамское городское поселение	58 517,1	36 463,3	62,3
Марковское городское поселение	17 274,6	6 190,4	35,8
Масляногорское сельское поселение	100,0	100,0	100,0
Михайловское городское поселение	3 404,3	3 404,3	100,0
Мишелевское городское поселение	3 587,4	3 587,3	100,0
Мойганское сельское поселение	50,0	50,0	100,0
Молодежное сельское поселение	7 228,5	4 834,4	66,9
Нижеилимский муниципальный район	7 889,1	7 556,8	95,8
Нижеудинский муниципальный район	302 346,6	223 347,9	73,9
Нижеудинское городское поселение	741 033,4	535 343,3	72,2
Нийское сельское поселение	50,0	50,0	100,0
Никольское сельское поселение	1 033,8	1 033,8	100,0
Новобирюсинское городское поселение	1 383,8	0,0	0,0
Новоигирминское городское поселение	4 007,9	1 531,9	38,2
Новомальтинское сельское поселение	1 217,4	1 217,4	100,0
Новочеремховское сельское поселение	100,0	100,0	100,0
Новочунское сельское поселение	1 065,4	1 065,4	100,0
Нукутский муниципальный район	7 189,3	7 189,3	100,0
Оекское сельское поселение	3 593,7	3 593,7	100,0
Октябрьское городское поселение	1 208,3	616,2	51,0
Олхинское сельское поселение	734,5	734,5	100,0
Осинский муниципальный район	351 059,4	330 921,9	94,3
Раздольинское сельское поселение	291,3	0,0	0,0
Рождественское сельское поселение	63 084,2	26 731,0	42,4
Рудногорское городское поселение	1 514,2	1 514,2	100,0
Сельское поселение Александровское	427,0	427,0	100,0
Сельское поселение Баяндай	3 467,2	3 467,2	100,0
Сельское поселение Бохан	143 107,3	142 229,0	99,4
Сельское поселение Забитуй	135 915,3	87 085,6	64,1
Сельское поселение Ирхидей	100,0	100,0	100,0
Сельское поселение Каменка	150,0	150,0	100,0
Сельское поселение Кутулик	152 659,1	20 919,9	13,7
Сельское поселение Ново-Ленино	100,0	100,0	100,0
Сельское поселение Ново-Николаевское	50,0	50,0	100,0
Сельское поселение Новонукутское	2 575,4	2 575,4	100,0
Сельское поселение Оса	3 927,2	3 927,2	100,0
Сельское поселение Покровка	104 886,0	87 058,9	83,0
Сельское поселение Усть-Ордынское	7 751,5	7 751,5	100,0
Слюдянский муниципальный район	24 679,7	19 745,5	80,0
Слюдянское городское поселение	124 758,3	66 223,6	53,1
Сосновоборское сельское поселение	81 025,4	10 310,0	12,7
Сосновское сельское поселение	794,5	794,5	100,0
Среднинское городское поселение	2 487,3	2 487,3	100,0
Тайтурское городское поселение	116 139,5	18 747,8	16,1
Тайшетский муниципальный район	117 328,4	88 967,1	75,8
Тайшетское городское поселение	14 999,0	2 892,5	19,3
Тангуйское сельское поселение	748,8	748,8	100,0
Тельминское городское поселение	1 641,2	1 579,7	96,3
Тулунский муниципальный район	11 274,5	11 165,3	99,0
Тулушское сельское поселение	930,2	930,2	100,0
Тыретское городское поселение	1 892,4	1 892,4	100,0
Ульканское городское поселение	2 487,2	2 487,2	100,0

Наименование МО	план	факт	%
Умыганское сельское поселение	50,0	50,0	100,0
Уриковское сельское поселение	6 622,9	6 622,9	100,0
Услонское сельское поселение	100,0	100,0	100,0
Усольский муниципальный район	17 771,4	8 705,6	49,0
Усть-Кудинское сельское поселение	1 299,6	1 299,6	100,0
Усть-Кутский муниципальный район	22 010,6	1 336,0	6,1
Усть-Кутское городское поселение	341 777,3	204 468,0	59,8
Усть-Удинский муниципальный район	5 868,3	5 868,3	100,0
Усть-Удинское сельское поселение	2 528,9	2 528,9	100,0
Уховское сельское поселение	336,1	336,1	100,0
Ушаковское сельское поселение	227 800,1	220 368,8	96,7
Филипповское сельское поселение	50,0	50,0	100,0
Ханжиновское сельское поселение	487,3	0,0	0,0
Холмогойское сельское поселение	50,0	50,0	100,0
Хомутовское сельское поселение	12 604,2	8 581,9	68,1
Черемховский муниципальный район	6 745,1	6 711,4	99,5
Чунское городское поселение	36 322,4	8 422,1	23,2
Шелеховский муниципальный район	375 539,2	176 684,7	47,0
Шелеховское городское поселение	353 688,3	237 486,5	67,1
Шерагульское сельское поселение	1 067,7	1 067,7	100,0
Эхирит-Булагатский муниципальный район	3 759,9	3 759,9	100,0
Янтальское городское поселение	1 920,0	1 920,0	100,0
Итого:	21 784 294,2	10 102 094,1	46,4